



Tribunal de Contas do Estado da Paraíba

Documento Nº 08139/26

EXERCÍCIO: 2026
SUBCATEGORIA: LOA - Lei Orçamentária Anual
JURISDICIONADO: Prefeitura Municipal de Serra Redonda
DATA DE ENTRADA: 24/01/2026
ASSUNTO: Encaminhamento de LEI ORÇAMENTÁRIA ANUAL relativa ao exercício de 2026.
INTERESSADOS: Francisco Bernardo dos Santos

ESTADO DA PARAÍBA
MUNICÍPIO DE SERRA REDONDA

GABINETE DO PREFEITO
LEI Nº 731, DE 27 DE NOVEMBRO DE 2025

AUTORIA: PODER EXECUTIVO

ESTIMA A RECEITA E FIXA A DESPESA DO
MUNICÍPIO DE SERRA REDONDA PARA O
EXERCÍCIO FINANCEIRO DE 2026 E DÁ
OUTRAS PROVIDÊNCIAS.

O PREFEITO DO MUNICÍPIO DE SERRA REDONDA, Estado da Paraíba, no uso das atribuições legais que lhe confere o artigo 43 da Lei Orgânica Municipal, faço saber que a Câmara Municipal aprovou, e eu sanciono a seguinte Lei:

Art. 1º Fica aprovado o Orçamento do Município de Serra Redonda para o exercício financeiro de 2026, no valor total de R\$ 50.319.200,00 (cinquenta milhões, trezentos e dezenove mil e duzentos reais), compreendendo a Receita e a Despesa em igual montante, conforme discriminado nos Anexos integrantes desta Lei.

Art. 2º A Receita será realizada mediante a arrecadação de tributos, contribuições, transferências e demais receitas correntes e de capital, na forma da legislação em vigor e de acordo com a especificação constante do Anexo I desta Lei, cuja estimativa global apresenta a seguinte composição:

I – RECEITAS DA ADMINISTRAÇÃO DIRETA

Descrição	RS	%
RECEITAS CORRENTES	49.100.000,00	97,58
Impostos, Taxas e Contribuições de Melhoria	1.423.000,00	2,83
Receita Patrimonial	696.000,00	1,38
Transferências Correntes	46.961.000,00	93,33
Outras Receitas Correntes	20.000,00	0,04
RECEITAS DE CAPITAL	5.880.000,00	11,69
Alienação de Bens	50.000,00	0,10
Transferências de Capital	5.830.000,00	11,59
(-) Deduções	4.660.800,00	9,26
(-) Transferências Correntes	4.660.800,00	9,26
TOTAL GERAL DA RECEITA	50.319.200,00	100,00

Art. 3º A Despesa será realizada de modo a atender aos encargos do Município, compreendendo a manutenção dos serviços públicos, as transferências e as despesas de capital, especificadas em Programas, Projetos e Atividades, dimensionadas conforme os quadros abaixo:

I – DESPESAS DA ADMINISTRAÇÃO DIRETA

Descrição	RS	%
DESPESAS CORRENTES	39.241.200,00	77,98
Pessoal e Encargos Sociais	20.907.000,00	41,55
Outras Despesas Correntes	18.334.200,00	36,44
DESPESAS DE CAPITAL	10.628.000,00	21,12
Investimentos	9.108.000,00	18,10
Inversões Financeiras	120.000,00	0,24

Amortização da Dívida	1.400.000,00	2,78
TOTAL GERAL DA DESPESA	50.319.200,00	100,00

II – DESPESAS POR UNIDADE ORÇAMENTÁRIA

Código	Descrição	R\$	%
01.001	Câmara Municipal	1.700.000,00	3,38
02.002	Gabinete do Prefeito	744.000,00	1,48
02.004	Secretaria de Administração	2.301.000,00	4,57
02.005	Secretaria de Finanças	3.398.000,00	6,75
02.006	Secretaria de Educação	16.735.400,00	33,26
02.007	Secretaria de Esportes e Lazer	552.000,00	1,10
02.008	Secretaria de Infraestrutura	5.413.000,00	10,76
02.009	Secretaria de Agricultura	2.085.000,00	4,14
02.010	Secretaria de Cultura	1.635.000,00	3,25
02.011	Secretaria de Transporte	255.000,00	0,51
02.012	Secretaria Municipal de Meio Ambiente	105.000,00	0,21
02.013	Secretaria Municipal de Turismo, Empreendedorismo e Sustentabilidade	382.000,00	0,76
06.006	Fundo Municipal de Saúde	11.717.800,00	23,29
07.001	Secretaria Municipal de Assistência Social	1.127.000,00	2,24
07.007	Fundo Municipal de Assistência Social	1.719.000,00	3,42
99.099	Reserva de Contingência	450.000,00	0,89
Total		50.319.200,00	100,00

Art. 4º A Reserva de Contingência é fixada no valor de R\$ 450.000,00 (quatrocentos e cinquenta mil reais), constituída exclusivamente com recursos do orçamento fiscal, destinada ao atendimento de passivos contingentes e outros riscos e eventos fiscais.

Art. 5º Para a execução do Orçamento de que trata esta Lei, fica o Poder Executivo autorizado a abrir créditos suplementares, até o limite de 50% (cinquenta por cento) do total da despesa fixada, nos termos do art. 43 da Lei Federal nº 4.320, de 17 de março de 1964, a fim de atender insuficiências em dotações orçamentárias inicialmente consignadas.

Parágrafo único. Constituirão recursos para abertura dos créditos de que trata o caput deste artigo:

I – anulação de dotações orçamentárias consignadas no orçamento;

II – produto do excesso de arrecadação verificado no exercício;

III – produto do superávit financeiro apurado no exercício anterior;

IV – produto de operações de crédito realizadas no exercício.

Art. 6º Esta Lei entra em vigor em 1º de janeiro de 2026, revogadas as disposições em contrário.

Serra Redonda/PB, 27 de novembro de 2025; **71º ano de Emancipação Política.**

FRANCISCO BERNARDO DOS SANTOS

Prefeito

A íntegra da presente Lei, incluindo seus anexos, encontra-se disponível para consulta no endereço eletrônico oficial da Prefeitura Municipal de Serra Redonda: https://serraredonda.pb.gov.br/aceso-a-informacao/publicacoes/p16_sectionid/1

Publicado por:
Jose Wilson da Silva Rocha
Código Identificador:D45D5D0C

Matéria publicada no Diário Oficial dos Municípios do Estado da Paraíba no dia 28/11/2025. Edição 4008

A verificação de autenticidade da matéria pode ser feita informando o código identificador no site:
<https://www.diariomunicipal.com.br/famup/>



Estado da Paraíba
Prefeitura Municipal de Serra Redonda
Gabinete do Prefeito

MENSAGEM

Excelentíssimos Senhores Membros da Câmara de Vereadores,

Tenho a honra de submeter à elevada apreciação e deliberação de Vossas Excelências, em cumprimento ao disposto no § 5º do Art. 165 da Constituição Federal e Lei Orgânica do Município o Projeto de Lei que "Dispõe sobre a Lei Orçamentária Anual - LOA para o exercício de 2026, e dá outras providências".

Cabe esclarecer, portanto;

Metodologia

A Lei Orçamentária Anual relativa ao exercício de 2026, além de cumprir todos os pressupostos legais, procurou ser reflexo de ampla participação da comunidade, obedecendo entre outros, os princípios básicos da participação e transparência.

A destinação dos gastos públicos, obedecidos os limites da receita, foi efetuada através das sugestões apresentadas ao nosso Plano de Governo.

Procuramos igualmente, utilizar uma metodologia científica e sugestões apresentadas nos respectivos estudos, de maneira que na prática e dentro das possibilidades de projeções econômico/financeiras, chegamos ao valor mais próximo da realidade da arrecadação do Município para o exercício de 2026.

Vale ressaltar que os valores apurados levaram em conta a arrecadação dos últimos três anos, o comportamento das receitas do ano em curso, as medidas adotadas no decorrer deste ano, a conjuntura econômica do País e as previsões de transferências, fundos e convênios. Após a apuração matemática/científica, foram analisadas cada uma das receitas e feitos os ajustes julgados necessários para aproximar-se da realidade arrecadatória.

Informamos também que os valores finais de nossa receita global aqui apresentados para compor a Lei Orçamentária Anual (LOA 2026), apresenta algumas modificações ocasionando, em decorrência dessas mudanças, procedimentos de reavaliação dos valores da receita.

Cabe por fim esclarecer, que foi adotado para esta Câmara, o limite de 7% (sete por cento) consoante o previsto na legislação vigente.

Certo da sensibilidade dos membros dessa Casa Legislativa para com o Município, apresento o Projeto de Lei Orçamentária para o Exercício 2026 ao tempo que, manifesto meus protestos de consideração e respeito pelos senhores parlamentares.

Atenciosamente,

FRANCISCO BERNARDO DOS SANTOS
Prefeito



Estado da Paraíba
Prefeitura Municipal de Serra Redonda
Gabinete do Prefeito

Declaro que até o momento do envio não recebemos o Comprovante de Realização de Audiência Pública.



Prefeitura Municipal de Serra Redonda

Secretaria de Finanças

Departamento de Contabilidade - Orçamento-Programa de 2026 - R\$ 1,00

Demonstrativo da Receita e Despesa Segundo as Categorias Econômicas - ANEXO I - LF nº 4.320/64

Receita	Parcial	Total	Despesa	Parcial	Total
Receitas Correntes.		49.100.000	DESPESAS CORRENTES		39.241.200
Impostos, Taxas e Contribuições de Melhoria	1.423.000		PESSOAL E ENCARGOS SOCIAIS	20.907.000	
Contribuições	0		JUROS E ENCARGOS DA DÍVIDA	0	
Receita Patrimonial	696.000		OUTRAS DESPESAS CORRENTES	18.334.200	
Receita Agropecuária	0				
Receita Industrial	0				
Receita de Serviços	0				
Transferências Correntes	46.961.000				
Outras Receitas Correntes	20.000				
Receitas Correntes.		0			
Receitas Correntes.		4.660.800			5.198.000
			Superávit do Orçamento Corrente		44.439.200
Subtotal		44.439.200	Subtotal		44.439.200
Receitas de Capital		5.880.000	DESPESAS DE CAPITAL		10.628.000
Operações de Crédito	0		INVESTIMENTOS	9.108.000	
Alienação de Bens	50.000		INVERSÕES FINANCEIRAS	120.000	
Amortização de Empréstimos	0		AMORTIZAÇÃO DA DÍVIDA	1.400.000	
Transferências de Capital	5.830.000				
Outras Receitas de Capital	0				
Receitas de Capital		0			
Receitas de Capital		4.748.000			10.628.000
Deficit Orçamentário		0			
Subtotal		10.628.000	Subtotal		10.628.000
			Receitas e Despesas Correntes:	44.439.200	39.241.200
			Receitas e Despesas de Capital:	5.880.000	10.628.000
			Reserva de Contingência:		450.000
			Total Geral:	50.319.200	50.319.200
			Intra-Orçamentária:	0	0




Prefeitura Municipal de Serra Redonda

Secretaria de Finanças

Departamento de Contabilidade - Orçamento-Programa de 2026 - R\$ 1,00

Resumo Geral da Receita

Cód. Receita	Descrição da Receita	Esfera	Total	Direta	Indireta	%
1.0.0.0.00.0.0.00 Receitas Correntes.						
		Total:	49.100.000	49.100.000	0	98
		Fiscal:	42.113.000	42.113.000	0	
		Seguridade:	6.987.000	6.987.000	0	
1.1.0.0.00.0.0.00	Impostos, Taxas e Contribuições de Melhoria	Total:	1.423.000	1.423.000	0	3
		Fiscal:	1.423.000	1.423.000	0	
		Seguridade:	0	0	0	
1.3.0.0.00.0.0.00	Receita Patrimonial	Total:	696.000	696.000	0	1
		Fiscal:	696.000	696.000	0	
		Seguridade:	0	0	0	
1.7.0.0.00.0.0.00	Transferências Correntes	Total:	46.961.000	46.961.000	0	93
		Fiscal:	39.974.000	39.974.000	0	
		Seguridade:	6.987.000	6.987.000	0	
1.9.0.0.00.0.0.00	Outras Receitas Correntes	Total:	20.000	20.000	0	0
		Fiscal:	20.000	20.000	0	
		Seguridade:	0	0	0	
2.0.0.0.00.0.0.00 Receitas de Capital						
		Total:	5.880.000	5.880.000	0	12
		Fiscal:	5.800.000	5.800.000	0	
		Seguridade:	80.000	80.000	0	
2.2.0.0.00.0.0.00	Alienação de Bens	Total:	50.000	50.000	0	0
		Fiscal:	50.000	50.000	0	
		Seguridade:	0	0	0	
2.4.0.0.00.0.0.00	Transferências de Capital	Total:	5.830.000	5.830.000	0	12
		Fiscal:	5.750.000	5.750.000	0	
		Seguridade:	80.000	80.000	0	
9.0.0.0.00.0.0.00 Receitas Correntes.						
		Total:	4.660.800	4.660.800	0	9
		Fiscal:	4.660.800	4.660.800	0	
		Seguridade:	0	0	0	
9.7.0.0.00.0.0.00	Transferências Correntes	Total:	4.660.800	4.660.800	0	9
		Fiscal:	4.660.800	4.660.800	0	
		Seguridade:	0	0	0	
		1 - Fiscal:	43.252.200	43.252.200	0	
		2 - Seguridade:	7.067.000	7.067.000	0	
		3 - Total (1 + 2):	50.319.200	50.319.200	0	
		Intra-Orçamentária:	0	0	0	


 A.F.B. CONTABILIDADE E AUDITORIA
 Contador CRC 2413/PB



Prefeitura Municipal de Serra Redonda

Secretaria de Finanças

Departamento de Contabilidade - Orçamento-Programa de 2026 - R\$ 1,00

Demonstrativo da Receita Segundo as Categorias Econômicas - ANEXO II - LF nº 4.320/64

Órgão

Cód. Receita	Descrição da Receita	Alíneas e Sub-alíneas	Rúbricas e Sub-rúbricas	Fontes e Sub-fontes	Categorias Econômicas e Sub-categorias Econômicas
001	Prefeitura Municipal de Serra Redonda				
1.0.0.0.00.0.0.00	Receitas Correntes.				49.100.000
1.1.0.0.00.0.0.00	Impostos, Taxas e Contribuições de Melhoria				1.423.000
1.1.1.0.00.0.0.00	Impostos			1.328.000	
1.1.1.2.00.0.0.00	Impostos sobre o Patrimônio		33.000		
1.1.1.2.50.0.0.00	Imposto sobre a Propriedade Predial e Territorial Urbana	10.000			
1.1.1.2.50.0.1.01	Imposto sobre a Propriedade Predial e Territorial Urbana – Principal	10.000			
1.1.1.2.53.0.0.00	Impostos sobre Transmissão "Inter Vivos" de Bens Imóveis e de Direitos Reais sobre Imóveis	23.000			
1.1.1.2.53.0.1.00	Imposto sobre Transmissão "Inter Vivos" de Bens Imóveis e de Direitos Reais sobre Imóveis – Principal	23.000			
1.1.1.3.00.0.0.00	Impostos sobre a Renda e Proventos de Qualquer Natureza		655.000		
1.1.1.3.03.0.0.00	Imposto sobre a Renda - Retido na Fonte	655.000			
1.1.1.3.03.1.1.00	Imposto sobre a Renda - Retido na Fonte - Trabalho – Principal	655.000			
1.1.1.4.00.0.0.00	Impostos sobre a Produção e Circulação de Mercadorias e Serviços		640.000		
1.1.1.4.51.0.0.00	Impostos sobre Serviços	640.000			
1.1.1.4.51.1.1.01	Imposto sobre Serviços de Qualquer Natureza – Principal	640.000			
1.1.2.0.00.0.0.00	Taxas			95.000	
1.1.2.1.00.0.0.00	Taxas pelo Exercício do Poder de Polícia		85.000		
1.1.2.1.01.0.0.00	Taxas de Inspeção, Controle e Fiscalização	85.000			
1.1.2.1.01.0.1.00	Outras Taxas pelo Exercício do Poder de Polícia	5.000			
1.1.2.1.01.0.1.01	Taxa de Licença para Execução de Obras	10.000			
1.1.2.1.01.0.1.02	Taxas de Inspeção, Controle e Fiscalização – Principal	10.000			
1.1.2.1.01.0.1.03	Taxa de Feira Livre	50.000			
1.1.2.1.01.0.1.04	Taxa de Licença para Funcion.Estabelec.Comerc.Indust e Outros	10.000			
1.1.2.2.00.0.0.00	Taxas pela Prestação de Serviços		10.000		
1.1.2.2.01.0.0.00	Taxas pela Prestação de Serviços em Geral	10.000			
1.1.2.2.01.0.1.00	Taxas pela Prestação de Serviços – Principal	5.000			
1.1.2.2.01.0.1.01	Taxa pela prestação de serviços de Cemitério	5.000			
1.3.0.0.00.0.0.00	Receita Patrimonial				696.000
1.3.2.0.00.0.0.00	Valores Mobiliários			696.000	
1.3.2.1.00.0.0.00	Juros e Correções Monetárias		696.000		
1.3.2.1.01.0.0.00	Remuneração de Depósitos Bancários	696.000			
1.3.2.1.01.0.1.01	Remuneração de Depósitos Bancários – FUNDEB	106.000			
1.3.2.1.01.0.1.02	Rec. de Rem. de Dep.Banc. de Rec. Vinc. - FNAS	20.000			
1.3.2.1.01.0.1.03	Receita de Rem. de Depósitos Bancários de Recursos Vinculados-FMS	170.000			
1.3.2.1.01.0.1.04	Remuneração de Outros Depósitos de Recursos não Vinculados	400.000			
1.7.0.0.00.0.0.00	Transferências Correntes				46.961.000
	Transferências da União e de suas Entidades				



Cód. Receita	Descrição da Receita	Alíneas e Sub-alíneas	Rúbricas e Sub-rúbricas	Fontes e Sub-fontes	Categorias Econômicas e Sub-categorias Econômicas
001	Prefeitura Municipal de Serra Redonda				
1.7.1.0.00.0.0.00				35.734.000	
1.7.1.1.00.0.0.00	Transferências Decorrentes de Participação na Receita da União		22.202.000		
1.7.1.1.51.0.0.00	Cota-Parte do Fundo de Participação dos Municípios - FPM	22.200.000			
1.7.1.1.51.1.1.00	Cota-Parte do Fundo de Participação dos Municípios - Cota Mensal – Principal	20.000.000			
1.7.1.1.51.2.1.01	Cota-Parte do Fundo de Participação dos Municípios – Cotas Extraordinárias	2.200.000			
1.7.1.1.52.0.0.00	Cota-Parte do Imposto Sobre a Propriedade Territorial Rural	2.000			
1.7.1.1.52.0.1.00	Cota-Parte do Imposto Sobre a Propriedade Territorial Rural – Principal	2.000			
1.7.1.2.00.0.0.00	Transferências das Compensações Financeiras pela Exploração de Recursos Naturais		490.000		
1.7.1.2.52.0.0.00	Cota-parte da Compensação Financeira pela Produção de Petróleo	390.000			
1.7.1.2.52.4.1.00	Cota-Parte do Fundo Especial do Petróleo – FEP – Principal	390.000			
1.7.1.2.99.0.0.00	Outras Transferências decorrentes de Compensação Financeira pela Exploração de Recursos Naturais	100.000			
1.7.1.2.99.0.1.00	Outras Transferências decorrentes de Compensação Financeira pela Exploração de Recursos Naturais - Principal	100.000			
1.7.1.3.00.0.0.00	Transferências de Recursos do Sistema Único de Saúde – SUS		5.727.000		
1.7.1.3.50.0.0.00	Transferências de Recursos do Sistema Único de Saúde – SUS – Repasses Fundo a Fundo - Bloco de Manutenção das Ações e Serviços Públicos de Saúde	5.727.000			
1.7.1.3.50.1.1.01	Componete Básico da Assistência Farmacêutica	60.000			
1.7.1.3.50.1.1.04	Vigilância Sanitária	10.000			
1.7.1.3.50.1.1.05	Outros Programas Financ. por Transf. Fundo a Fundo	50.000			
1.7.1.3.50.1.1.06	Limite Financeiro da MAC Ambulatorial e Hospitalar	100.000			
1.7.1.3.50.1.1.07	INCENTIVO FINANCEIRO APS-CAPITAÇÃO PONDERADA	50.000			
1.7.1.3.50.1.1.08	Demais Transferência do SUS	100.000			
1.7.1.3.50.1.1.09	Vigilância Epidemiológica e Ambiental em Saúde	140.000			
1.7.1.3.50.1.1.10	INCENTIVO FINANCEIRO DA APS - DESEMPENHO	50.000			
1.7.1.3.50.1.1.11	Agentes Comunitários de Saúde	830.000			
1.7.1.3.50.1.1.14	INCREMENTO TEMPORÁRIO AO CUSTEIO DOS SERVIÇOS DE ATENÇÃO BÁSICA EM SAÚDE	500.000			
1.7.1.3.50.1.1.15	INCENTIVO PARA AÇÕES ESTRATÉGICAS	100.000			
1.7.1.3.50.1.1.36	Incentivo Financeiro para Atenção à Saúde Bucal	600.000			
1.7.1.3.50.1.1.38	IMPLEMENTACAO DE POLITICAS DE PROMOCAO DA EQUIDADE EM SAUDE - SAPS	7.000			
1.7.1.3.50.1.1.40	PROGRAMA DE INFORMATIZAÇÃO DA APS	50.000			



Cód. Receita	Descrição da Receita	Alíneas e Sub-alíneas	Rúbricas e Sub-rúbricas	Fontes e Sub-fontes	Categorias Econômicas e Sub-categorias Econômicas
001	Prefeitura Municipal de Serra Redonda				
1.7.1.3.50.1.1.41	INCREMENTO TEMPORÁRIO AO CUSTEIO DOS SERVIÇOS DE ASSISTENCIA HOSPITALAR E AMBULATORIAL	50.000			
1.7.1.3.50.1.1.42	FORMAÇÃO DE PROFISSIONAIS TECNICOS DE SAÚDE E FORTALECIMENTO DAS ESCOLAS TECNICAS DO SUS	10.000			
1.7.1.3.50.1.1.45	Incentivo Financeiro da APS - Equipes de Saúde da Família/ESF e Equipes de atenção Primária/EAP.	1.700.000			
1.7.1.3.50.1.1.47	Incentivo Financeiro da APS-Equipe Multiprofissionais - EMULTI	200.000			
1.7.1.3.50.1.1.48	Implementação de políticas para a Rede Alyne	20.000			
1.7.1.3.50.1.1.49	Incentivo Financeiro da APS-Componente Per Capita de Base Populacional	50.000			
1.7.1.3.50.1.1.50	Implementação da Segurança Alimentar e Nutricional na Saúde.	50.000			
1.7.1.3.50.1.1.51	Piso de Atenção Primária á Saúde-Despesas diversas.	500.000			
1.7.1.3.50.5.1.01	Assist.Fin.Comp.aos Est., Dist.Federal e aos Mun.para pag.do Piso Sal.dos Enfermeiros	500.000			
1.7.1.4.00.0.0.00	Transferências de Recursos do Fundo Nacional do Desenvolvimento da Educação – FNDE		1.295.000		
1.7.1.4.50.0.0.00	Transferências do Salário-Educação	700.000			
1.7.1.4.50.0.1.00	Transferências do Salário-Educação – Principal	700.000			
1.7.1.4.52.0.0.00	Transferências referentes ao Programa Nacional de Alimentação Escolar – PNAE	250.000			
1.7.1.4.52.0.1.01	Transferências Diretas do FNDE referentes ao Programa Nacional de Alimentação Escolar – PNAE – Principal	250.000			
1.7.1.4.53.0.0.00	Transferências referentes ao Programa Nacional de Apoio ao Transporte do Escolar – PNATE	95.000			
1.7.1.4.53.0.1.00	Transferências Diretas do FNDE referentes ao Programa Nacional de Apoio ao Transporte do Escolar – PNATE – Principal	95.000			
1.7.1.4.99.0.0.00	Outras Transferências Diretas do Fundo Nacional do Desenvolvimento da Educação - FNDE	250.000			
1.7.1.4.99.0.1.00	Outras Transferências Diretas do Fundo Nacional do Desenvolvimento da Educação – FNDE – Principal	250.000			
1.7.1.5.00.0.0.00	Transferências de Recursos de Complementação da União ao Fundo de Manutenção e Desenvolvimento da Educação Básica e de Valorização dos Profissionais da Educação – FUNDEB		4.150.000		
1.7.1.5.50.0.0.00	Transferências de Recursos de Complementação da União ao Fundeb – VAAT	3.000.000			
1.7.1.5.50.0.1.03	Transferências de Rec. de Complementação da União ao Fundeb – VAAT - Principal	3.000.000			



Prefeitura Municipal de Serra Redonda

Secretaria de Finanças

Departamento de Contabilidade - Orçamento-Programa de 2026 - R\$ 1,00

Demonstrativo da Receita Segundo as Categorias Econômicas - ANEXO II - LF nº 4.320/64

Órgão

Cód. Receita	Descrição da Receita	Alíneas e Sub-alíneas	Rúbricas e Sub-rúbricas	Fontes e Sub-fontes	Categorias Econômicas e Sub-categorias Econômicas
001	Prefeitura Municipal de Serra Redonda				
1.7.1.5.51.0.0.00	Transferências de Recursos de Complementação da União ao Fundeb – VAAF	700.000			
1.7.1.5.51.0.1.00	Transferências de Rec. de Complementação da União ao Fundeb – VAAF - Principal	700.000			
1.7.1.5.52.0.0.00	Transferências de Recursos de Complementação da União ao Fundeb – VAAR	450.000			
1.7.1.5.52.0.1.00	Transferências de Rec. de Complementação da União ao Fundeb – VAAR - Principal	450.000			
1.7.1.6.00.0.0.00	Transferências de Recursos do Fundo Nacional de Assistência Social – FNAS		690.000		
1.7.1.6.50.0.0.00	Transferências de Recursos do Fundo Nacional de Assistência Social – FNAS	690.000			
1.7.1.6.50.0.1.00	Serviço de Convivencia e Fortalecimento de Vínculos - SCFV	100.000			
1.7.1.6.50.0.1.01	Programa Primeira Infancia no - SUAS (Criança Feliz)	150.000			
1.7.1.6.50.0.1.02	COMPONENTE - INDICE DE GESTAO DESCENTRALIZADA DO SUAS	10.000			
1.7.1.6.50.0.1.03	Outras Transferências de Recursos do Fundo Nacional de Assistência Social – FNAS – Principal	50.000			
1.7.1.6.50.0.1.04	Piso Básico Fixo	80.000			
1.7.1.6.50.0.1.06	Índice de Gestão Descentralizada - IGDBF	150.000			
1.7.1.6.50.0.1.10	INDICE DE GESTÃO DESCENTRALIZADA - PROGRAMA AUXÍLIO BRASIL	50.000			
1.7.1.6.50.0.1.11	Programa de Fortalecimento Emergencial do cadastro Unico no SUAS - PROCAD-SUAS	100.000			
1.7.1.9.00.0.0.00	Outras Transferências de Recursos da União e de suas Entidades		1.180.000		
1.7.1.9.57.0.0.00	Transferência Especial da União	1.050.000			
1.7.1.9.57.0.1.01	Transferência Especial da União	300.000			
1.7.1.9.57.0.1.03	Transferência Especial da União-Saúde	750.000			
1.7.1.9.60.0.0.00	Transferências da Política Nacional Aldir Blanc de Fomento à Cultura - Lei nº 14.399/2022	70.000			
1.7.1.9.60.0.1.01	Transf.a Política Nacional Aldir Blanc de Fomento à Cultura - Lei nº 14.399/2022 - Principal	70.000			
1.7.1.9.99.0.0.00	Outras Transferências de Recursos da União e de suas Entidades	60.000			
1.7.1.9.99.0.1.01	Demais Transferências da União	50.000			
1.7.1.9.99.0.1.03	Outras Transferências da LC 176/2020	10.000			
1.7.2.0.00.0.0.00	Transferências dos Estados e do Distrito Federal e de suas Entidades			4.227.000	
1.7.2.1.00.0.0.00	Participação na Receita dos Estados e Distrito Federal		3.322.000		
1.7.2.1.50.0.0.00	Cota-Parte do ICMS	3.000.000			
1.7.2.1.50.0.1.01	Cota-Parte do ICMS – Principal	3.000.000			
1.7.2.1.51.0.0.00	Cota-Parte do IPVA	300.000			
1.7.2.1.51.0.1.01	Cota-Parte do IPVA – Principal	300.000			
1.7.2.1.52.0.0.00	Cota-Parte do IPI - Municípios	2.000			




Cód. Receita	Descrição da Receita	Alíneas e Sub-alíneas	Rúbricas e Sub-rúbricas	Fontes e Sub-fontes	Categorias Econômicas e Sub-categorias Econômicas
001	Prefeitura Municipal de Serra Redonda				
1.7.2.1.52.0.1.00	Cota-Parte do IPI - Municípios – Principal	2.000			
1.7.2.1.53.0.0.00	Cota-Parte da Contribuição de Intervenção no Domínio Econômico	20.000			
1.7.2.1.53.0.1.01	Cota-Parte da Contribuição de Intervenção no Domínio Econômico – Principal	20.000			
1.7.2.3.00.0.0.00	Transferências de Recursos do Sistema Único de Saúde – SUS		130.000		
1.7.2.3.50.0.0.00	Transferências de Recursos do Sistema Único de Saúde – SUS	130.000			
1.7.2.3.50.0.1.02	Transferência SUS - Estado	70.000			
1.7.2.3.50.0.1.03	Transferência do Estado p/Farmacia Básica	60.000			
1.7.2.4.00.0.0.00	Transferências de Convênios dos Estados e DF e de Suas Entidades		230.000		
1.7.2.4.50.0.0.00	Transferências de Convênios dos Estados e DF para o Sistema Único de Saúde – SUS	30.000			
1.7.2.4.50.0.1.01	Transferências de Convênio dos Estados - Saúde	30.000			
1.7.2.4.51.0.0.00	Transferências de Convênios dos Estados Destinadas a Programas de Educação	200.000			
1.7.2.4.51.0.1.00	Transferências de Convênio dos Estados Destinadas a Programas de Educação – Principal	200.000			
1.7.2.9.00.0.0.00	Outras Transferências dos Estados e Distrito Federal		545.000		
1.7.2.9.51.0.0.00	Transferências de Estados destinadas à Assistência Social	25.000			
1.7.2.9.51.0.1.01	Transf. de Recurso do Estado -Proteção Social Básica (PSB)	10.000			
1.7.2.9.51.0.1.02	Transf. de Recurso do Estado-Benefício Eventual (BE)	15.000			
1.7.2.9.99.0.0.00	Outras Transferências dos Estados e DF	520.000			
1.7.2.9.99.0.1.01	Outras Transferências dos Estados – Principal	5.000			
1.7.2.9.99.0.1.02	Outras Transferências dos Estados - FEAS	15.000			
1.7.2.9.99.0.1.03	Outras Transferências dos Estados – Emendas	500.000			
1.7.5.0.00.0.0.00	Transferências de Outras Instituições Públicas			7.000.000	
1.7.5.1.00.0.0.00	Transferências de Recursos do Fundo de Manutenção e Desenvolvimento da Educação Básica e de Valorização dos Profissionais da Educação - FUNDEB		7.000.000		
1.7.5.1.50.0.0.00	Transferências de Recursos do Fundo de Manutenção e Desenvolvimento da Educação Básica e de Valorização dos Profissionais da Educação – FUNDEB	7.000.000			
1.7.5.1.50.0.1.01	Transferências de Recursos do Fundo de Manutenção e Desenvolvimento da Educação Básica e de Valorização dos Profissionais da Educação – FUNDEB – Principal	7.000.000			
1.9.0.0.00.0.0.00	Outras Receitas Correntes				20.000
1.9.2.0.00.0.0.00	Indenizações, Restituições e Ressarcimentos			10.000	
1.9.2.2.00.0.0.00	Restituições		10.000		
1.9.2.2.99.0.0.00	Outras Restituições	10.000			
	Outras Restituições – Principal				



Cód. Receita	Descrição da Receita	Alíneas e Sub-alíneas	Rúbricas e Sub-rúbricas	Fontes e Sub-fontes	Categorias Econômicas e Sub-categorias Econômicas
001	Prefeitura Municipal de Serra Redonda				
1.9.2.2.99.0.1.00		10.000			
1.9.9.0.00.0.0.00	Demais Receitas Correntes			10.000	
1.9.9.9.00.0.0.00	Outras Receitas Correntes		10.000		
1.9.9.9.99.0.0.00	Outras Receitas	10.000			
1.9.9.9.99.3.1.00	Outras Receitas - Financeiras – Principal	10.000			
2.0.0.0.00.0.0.00	Receitas de Capital				5.880.000
2.2.0.0.00.0.0.00	Alienação de Bens				50.000
2.2.1.0.00.0.0.00	Alienação de Bens Móveis			50.000	
2.2.1.3.00.0.0.00	Alienação de Bens Móveis e Semoventes		50.000		
2.2.1.3.00.1.1.00	Alienação de Bens Móveis e Semoventes – Principal		50.000		
2.4.0.0.00.0.0.00	Transferências de Capital				5.830.000
2.4.1.0.00.0.0.00	Transferências da União e de suas Entidades			4.180.000	
2.4.1.1.00.0.0.00	Transferências de Recursos do Sistema Único de Saúde - SUS		300.000		
2.4.1.1.50.0.0.00	Transferências de Recursos do Sistema Único de Saúde – SUS – Fundo a Fundo - Bloco de Manutenção das Ações e Serviços Públicos de Saúde	300.000			
2.4.1.1.50.1.1.01	Bloco de Investimento na Rede de Serviços de Saúde	300.000			
2.4.1.2.00.0.0.00	Transferências de Recursos do Fundo Nacional do Desenvolvimento da Educação – FNDE		450.000		
2.4.1.2.50.0.0.00	Transferências de Recursos Destinados a Programas de Educação	450.000			
2.4.1.2.50.1.1.01	Transferências de Recursos Destinados a Programas de Educação – Principal	450.000			
2.4.1.3.00.0.0.00	Transferências de Recursos do Fundo Nacional de Assistência Social – FNAS		80.000		
2.4.1.3.50.0.0.00	Transferências de Recursos do Fundo Nacional de Assistência Social – FNAS	80.000			
2.4.1.3.50.0.1.01	SIGTV ESTRUTURAÇÃO INVESTIMENTO	80.000			
2.4.1.4.00.0.0.00	Transferências de Convênios da União e de suas Entidades		2.000.000		
2.4.1.4.99.0.0.00	Outras Transferências de Convênios da União e de Suas Entidades	2.000.000			
2.4.1.4.99.0.1.00	Outras Transferências de Convênios da União e de Suas Entidades - Principal	2.000.000			
2.4.1.9.00.0.0.00	Outras Transferências de Recursos da União e de suas Entidades		1.350.000		
2.4.1.9.51.0.0.00	Transferência Especial da União	1.350.000			
2.4.1.9.51.0.1.01	Transferência Especial da União	600.000			
2.4.1.9.51.0.1.02	Transferência Especial da União	750.000			
2.4.2.0.00.0.0.00	Transferências dos Estados e do Distrito Federal e de suas Entidades			1.650.000	
2.4.2.2.00.0.0.00	Transferências de Convênios dos Estados e DF e de Suas Entidades		1.000.000		
2.4.2.2.51.0.0.00	Transferências de Convênios dos Estados destinadas a Programas de Educação	500.000			
2.4.2.2.51.0.1.01	Transferências de Convênios dos Estados destinadas a Programas de Educação – Principal	500.000			
2.4.2.2.99.0.0.00	Outras Transferências de Convênios dos Estados e DF e de Suas Entidades	500.000			
2.4.2.2.99.0.1.01	Outras Transferências de Convênio dos Estados - Principal	500.000			



Cód. Receita	Descrição da Receita	Alíneas e Sub-alíneas	Rúbricas e Sub-rúbricas	Fontes e Sub-fontes	Categorias Econômicas e Sub-categorias Econômicas
001	Prefeitura Municipal de Serra Redonda				
2.4.2.9.00.0.0.00	Outras Transferências de Recursos dos Estados		650.000		
2.4.2.9.99.0.0.00	Outras Transferências de Recursos dos Estados	650.000			
2.4.2.9.99.0.1.01	Outras Transferências de recursos dos Estados – Emendas	650.000			
9.0.0.0.00.0.0.00	Receitas Correntes.				4.660.800
9.7.0.0.00.0.0.00	Transferências Correntes				4.660.800
9.7.1.0.00.0.0.00	Transferências da União e de suas Entidades			4.000.400	
9.7.1.1.00.0.0.00	Transferências Decorrentes de Participação na Receita da União		4.000.400		
9.7.1.1.51.0.0.00	Cota-Parte do Fundo de Participação dos Municípios - FPM	4.000.000			
9.7.1.1.51.0.1.00	Cota-Parte do Fundo de Participação dos Municípios - Cota Mensal – Principal	4.000.000			
9.7.1.1.52.0.0.00	Cota-Parte do Imposto Sobre a Propriedade Territorial Rural	400			
9.7.1.1.52.0.1.00	Cota-Parte do Imposto Sobre a Propriedade Territorial Rural – Principal	400			
9.7.2.0.00.0.0.00	Transferências dos Estados e do Distrito Federal e de suas Entidades			660.400	
9.7.2.1.00.0.0.00	Participação na Receita dos Estados e Distrito Federal		660.400		
9.7.2.1.50.0.0.00	Cota-Parte do ICMS	600.000			
9.7.2.1.50.0.1.00	Cota-Parte do ICMS – Principal	600.000			
9.7.2.1.51.0.0.00	Cota-Parte do IPVA	60.000			
9.7.2.1.51.0.1.00	Cota-Parte do IPVA – Principal	60.000			
9.7.2.1.52.0.0.00	Cota-Parte do IPI - Municípios	400			
9.7.2.1.52.0.1.00	Cota-Parte do IPI - Municípios – Principal	400			
1 - Total:					50.319.200
1 - Total da Direta:					50.319.200
2 - Total da Indireta:					0
3 - Total (1 + 2):					50.319.200
Total da Intra-Orçamentária:					0


A.F.B. CONTABILIDADE E AUDITORIA
 Contador CRC 2413/PB



Prefeitura Municipal de Serra Redonda

Secretaria de Finanças

Departamento de Contabilidade - Orçamento-Programa de 2026 - R\$ 1,00

Demonstrativo da Receita por Fonte de Recurso

16

Código	Descrição da Fonte de Recurso	Esfera	Total	Direta	Indireta	%
15001000	Recursos Livres (Ordinário)	Total:	16.855.000	16.855.000	0	33
		Fiscal:	16.855.000	16.855.000	0	
		Seguridade:	0	0	0	
15001001	Recursos não Vinculados de Impostos - MDE	Total:	2.236.400	2.236.400	0	4
		Fiscal:	2.236.400	2.236.400	0	
		Seguridade:	0	0	0	
15001002	Recursos não Vinculados de Impostos - Saúde	Total:	4.094.800	4.094.800	0	8
		Fiscal:	4.094.800	4.094.800	0	
		Seguridade:	0	0	0	
15401030	Transferências do FUNDEB - Impostos e Transferências de Impostos - 30%	Total:	1.400.000	1.400.000	0	3
		Fiscal:	1.400.000	1.400.000	0	
		Seguridade:	0	0	0	
15401070	Transferências do FUNDEB - Impostos e Transferências de Impostos - 70%	Total:	5.706.000	5.706.000	0	11
		Fiscal:	5.706.000	5.706.000	0	
		Seguridade:	0	0	0	
15411030	Transferências do FUNDEB - Complementação da União - VAAF - 30%	Total:	210.000	210.000	0	0
		Fiscal:	210.000	210.000	0	
		Seguridade:	0	0	0	
15411070	Transferências do FUNDEB - Complementação da União - VAAF - 70%	Total:	490.000	490.000	0	1
		Fiscal:	490.000	490.000	0	
		Seguridade:	0	0	0	
15421030	Transferências do FUNDEB - Complementação da União - VAAT - 30%	Total:	1.050.000	1.050.000	0	2
		Fiscal:	1.050.000	1.050.000	0	
		Seguridade:	0	0	0	
15421070	Transferências do FUNDEB - Complementação da União - VAAT - 70%	Total:	1.950.000	1.950.000	0	4
		Fiscal:	1.950.000	1.950.000	0	
		Seguridade:	0	0	0	
15431030	Transferências do FUNDEB - Complementação da União - VAAR - 30%	Total:	450.000	450.000	0	1
		Fiscal:	450.000	450.000	0	
		Seguridade:	0	0	0	
15500000	Transferência do Salário- Educação	Total:	700.000	700.000	0	1
		Fiscal:	700.000	700.000	0	
		Seguridade:	0	0	0	
15520000	Transferências de Recursos do FNDE referentes ao Programa Nacional de Alimentação Escolar (PNAE)	Total:	250.000	250.000	0	0
		Fiscal:	250.000	250.000	0	
		Seguridade:	0	0	0	



Prefeitura Municipal de Serra Redonda

Secretaria de Finanças

Departamento de Contabilidade - Orçamento-Programa de 2026 - R\$ 1,00

Demonstrativo da Receita por Fonte de Recurso

Código	Descrição da Fonte de Recurso	Esfera	Total	Direta	Indireta	%
15530000	Transferências de Recursos do FNDE Referentes ao Programa Nacional de Apoio ao Transporte Escolar (P	Total:	95.000	95.000	0	0
		Fiscal:	95.000	95.000	0	
		Seguridade:	0	0	0	
15690000	Outras Transferências de Recursos do FNDE Controle dos demais recursos originários de transferências	Total:	700.000	700.000	0	1
		Fiscal:	700.000	700.000	0	
		Seguridade:	0	0	0	
16000000	Transferências Fundo a Fundo de Recursos do SUS provenientes do Governo Federal - Bloco de Manutenção	Total:	4.467.000	4.467.000	0	9
		Fiscal:	370.000	370.000	0	
		Seguridade:	4.097.000	4.097.000	0	
16010000	Transferências Fundo a Fundo de Recursos do SUS provenientes do Governo Federal - Bloco de Estrutura	Total:	400.000	400.000	0	1
		Fiscal:	300.000	300.000	0	
		Seguridade:	100.000	100.000	0	
16040000	Transferências provenientes do Governo Federal destinadas ao vencimento dos agentes comunitários de	Total:	830.000	830.000	0	2
		Fiscal:	0	0	0	
		Seguridade:	830.000	830.000	0	
16050000	Assistência financeira da União destinada à complementação ao pagamento dos pisos salariais para pro	Total:	500.000	500.000	0	1
		Fiscal:	0	0	0	
		Seguridade:	500.000	500.000	0	
16210000	Transferências Fundo a Fundo de Recursos do SUS provenientes do Governo Estadual	Total:	130.000	130.000	0	0
		Fiscal:	130.000	130.000	0	
		Seguridade:	0	0	0	
16320000	Transferências do Estado referentes a Convênios e Instrumentos Congêneres vinculados à Saúde	Total:	30.000	30.000	0	0
		Fiscal:	0	0	0	
		Seguridade:	30.000	30.000	0	
16600000	Transferência de Recursos do Fundo Nacional de Assistência Social - FNAS	Total:	660.000	660.000	0	1
		Fiscal:	500.000	500.000	0	
		Seguridade:	160.000	160.000	0	
16610000	Transferência de Recursos dos Fundos Estaduais de Assistência Social	Total:	45.000	45.000	0	0
		Fiscal:	25.000	25.000	0	
		Seguridade:	20.000	20.000	0	
16690000	Outros Recursos Vinculados à Assistência Social	Total:	130.000	130.000	0	0
		Fiscal:	50.000	50.000	0	
		Seguridade:	80.000	80.000	0	
17000000	Outras Transferências de Convênios ou Instrumentos Congêneres da União	Total:	2.000.000	2.000.000	0	4
		Fiscal:	2.000.000	2.000.000	0	
		Seguridade:	0	0	0	




Prefeitura Municipal de Serra Redonda

Secretaria de Finanças

Departamento de Contabilidade - Orçamento-Programa de 2026 - R\$ 1,00

Demonstrativo da Receita por Fonte de Recurso

Código	Descrição da Fonte de Recurso	Esfera	Total	Direta	Indireta	%
17010000	Outras Transferências de Convênios ou Instrumentos Congêneros dos Estados					
		Total:	1.200.000	1.200.000	0	2
		Fiscal:	1.200.000	1.200.000	0	
		Seguridade:	0	0	0	
17060000	Transferência Especial da União					
		Total:	900.000	900.000	0	2
		Fiscal:	900.000	900.000	0	
		Seguridade:	0	0	0	
17100000	Transferência Especial dos Estados					
		Total:	1.150.000	1.150.000	0	2
		Fiscal:	650.000	650.000	0	
		Seguridade:	500.000	500.000	0	
17190000	Transferências da Política Nacional Aldir Blanc de Fomento à Cultura - Lei nº 14.399/202					
		Total:	70.000	70.000	0	0
		Fiscal:	70.000	70.000	0	
		Seguridade:	0	0	0	
17490000	Outras vinculações de transferências					
		Total:	1.600.000	1.600.000	0	3
		Fiscal:	850.000	850.000	0	
		Seguridade:	750.000	750.000	0	
17500000	Recursos da Contribuição de Intervenção no Domínio Econômico - CIDE					
		Total:	20.000	20.000	0	0
		Fiscal:	20.000	20.000	0	
		Seguridade:	0	0	0	
		1 - Fiscal:	43.252.200	43.252.200	0	
		2 - Seguridade:	7.067.000	7.067.000	0	
		3 - Total (1 + 2):	50.319.200	50.319.200	0	
		Intra-Orçamentária:	0	0	0	


A.F.B. CONTABILIDADE E AUDITORIA
Contador CRC 2413/PB



Código	Descrição	Esfera	Total	Direta	Indireta	%
01	CÂMARA MUNICIPAL					
01.001	CÂMARA MUNICIPAL					
		Total:	1.700.000	1.700.000	0	3
		Fiscal:	1.700.000	1.700.000	0	
		Seguridade:	0	0	0	



Prefeitura Municipal de Serra Redonda

Secretaria de Finanças

Departamento de Contabilidade - Orçamento-Programa de 2026 - R\$ 1,00

Demonstrativo da Despesa por Órgão e Unidade Orçamentária

Código	Descrição	Esfera	Total	Direta	Indireta	%
02	PREFEITURA MUNICIPAL					
02.002	GABINETE DO PREFEITO					
		Total:	744.000	744.000	0	1
		Fiscal:	744.000	744.000	0	
		Seguridade:	0	0	0	
02.004	SECRETARIA DE ADMINISTRAÇÃO					
		Total:	2.301.000	2.301.000	0	5
		Fiscal:	2.301.000	2.301.000	0	
		Seguridade:	0	0	0	
02.005	SECRETARIA DE FINANÇAS					
		Total:	3.398.000	3.398.000	0	7
		Fiscal:	3.398.000	3.398.000	0	
		Seguridade:	0	0	0	
02.006	SECRETARIA DE EDUCAÇÃO					
		Total:	16.735.400	16.735.400	0	33
		Fiscal:	16.735.400	16.735.400	0	
		Seguridade:	0	0	0	
02.007	SECRETARIA DE ESPORTES E LAZER					
		Total:	552.000	552.000	0	1
		Fiscal:	552.000	552.000	0	
		Seguridade:	0	0	0	
02.008	SECRETARIA DE INFRAESTRUTURA					
		Total:	5.413.000	5.413.000	0	11
		Fiscal:	5.413.000	5.413.000	0	
		Seguridade:	0	0	0	
02.009	SECRETARIA DE AGRICULTURA					
		Total:	2.085.000	2.085.000	0	4
		Fiscal:	2.085.000	2.085.000	0	
		Seguridade:	0	0	0	
02.010	SECRETARIA DE CULTURA					
		Total:	1.635.000	1.635.000	0	3
		Fiscal:	1.635.000	1.635.000	0	
		Seguridade:	0	0	0	
02.011	SECRETARIA DE TRANSPORTE					
		Total:	255.000	255.000	0	1
		Fiscal:	255.000	255.000	0	
		Seguridade:	0	0	0	
02.012	SECRETARIA MUNICIPAL DE MEIO AMBIENTE					
		Total:	105.000	105.000	0	0
		Fiscal:	105.000	105.000	0	
		Seguridade:	0	0	0	
02.013	SECRETARIA MUNICIPAL DE TURISMO, EMPREENDEDORISMO E SUSTENTABILIDADE					
		Total:	382.000	382.000	0	1
		Fiscal:	382.000	382.000	0	
		Seguridade:	0	0	0	
06.006	FUNDO MUNICIPAL DE SAÚDE					
		Total:	11.717.800	11.717.800	0	23
		Fiscal:	80.000	80.000	0	
		Seguridade:	11.637.800	11.637.800	0	




Prefeitura Municipal de Serra Redonda

Secretaria de Finanças

Departamento de Contabilidade - Orçamento-Programa de 2026 - R\$ 1,00

Demonstrativo da Despesa por Órgão e Unidade Orçamentária

Código	Descrição	Esfera	Total	Direta	Indireta	%
02	PREFEITURA MUNICIPAL					
07.001	SECRETARIA MUNICIPAL DE ASSISTÊNCIA SOCIAL					
		Total:	1.127.000	1.127.000	0	2
		Fiscal:	0	0	0	
		Seguridade:	1.127.000	1.127.000	0	
07.007	FUNDO MUNICIPAL DE ASSISTÊNCIA SOCIAL					
		Total:	1.719.000	1.719.000	0	3
		Fiscal:	100.000	100.000	0	
		Seguridade:	1.619.000	1.619.000	0	
99	RESERVA DE CONTINGÊNCIA					
99.099	RESERVA DE CONTINGÊNCIA					
		Total:	450.000	450.000	0	1
		Fiscal:	450.000	450.000	0	
		Seguridade:	0	0	0	
		1 - Fiscal:	35.935.400	35.935.400	0	
		2 - Seguridade:	14.383.800	14.383.800	0	
		3 - Total (1 + 2):	50.319.200	50.319.200	0	
		Intra-Orçamentária:	0	0	0	


A.F.B. CONTABILIDADE E AUDITORIA
Contador CRC 2413/PB




Cód. Despesa	Descrição da Despesa	Desdobramento	Elemento	Categorias e Sub-categorias Econômicas
001	Prefeitura Municipal de Serra Redonda			
3000.00	DESPESAS CORRENTES			37.621.200
3100.00	PESSOAL E ENCARGOS SOCIAIS		19.709.000	
3190.00	APLICAÇÕES DIRETAS	19.709.000		
3190.01	APOSENTADORIAS DO RPPS, RESERVA REMUNERADA E REFORMAS DOS MILITARES	15.000		
3190.03	PENSÕES DO RPPS E DO MILITAR	5.000		
3190.04	CONTRATAÇÃO POR TEMPO DETERMINADO	4.813.000		
3190.11	VENCIMENTOS E VANTAGENS FIXAS - PESSOAL CIVIL	12.267.000		
3190.13	OBRIGAÇÕES PATRONAIS	2.209.000		
3190.91	SENTENÇAS JUDICIAIS	400.000		
3300.00	OUTRAS DESPESAS CORRENTES		17.912.200	
3350.00	TRANSFERÊNCIAS A INSTITUIÇÕES PRIVADAS SEM FINS LUCRATIVOS	210.000		
3350.43	SUBVENÇÕES SOCIAIS	210.000		
3390.00	APLICAÇÕES DIRETAS	17.702.200		
3390.14	DIÁRIAS - CIVIL	115.800		
3390.30	MATERIAL DE CONSUMO	6.452.000		
3390.31	PREMIAÇÕES CULTURAIS, ARTÍSTICAS, CIENTÍFICAS, DESPORTIVAS E OUTRAS	83.000		
3390.32	MATERIAL, BEM OU SERVIÇO PARA DISTRIBUIÇÃO GRATUITA	401.000		
3390.33	PASSAGENS E DESPESAS COM LOCOMOÇÃO	40.000		
3390.35	SERVIÇOS DE CONSULTORIA	280.000		
3390.36	OUTROS SERVIÇOS DE TERCEIROS - PESSOA FÍSICA	3.570.400		
3390.39	OUTROS SERVIÇOS DE TERCEIROS - PESSOA JURÍDICA	5.794.000		
3390.40	SERVIÇOS DE TECNOLOGIA DA INFORMAÇÃO E COMUNICAÇÃO - PJ	45.000		
3390.41	CONTRIBUIÇÕES	30.000		
3390.47	OBRIGAÇÕES TRIBUTÁRIAS E CONTRIBUTIVAS	506.000		
3390.48	OUTROS AUXÍLIOS FINANCEIROS A PESSOAS FÍSICAS	195.000		
3390.92	DESPESAS DE EXERCÍCIOS ANTERIORES	90.000		
3390.93	INDENIZAÇÕES E RESTITUIÇÕES	100.000		
4000.00	DESPESAS DE CAPITAL			10.548.000
4400.00	INVESTIMENTOS		9.028.000	
4490.00	APLICAÇÕES DIRETAS	9.028.000		
4490.51	OBRAS E INSTALAÇÕES	5.460.000		
4490.52	EQUIPAMENTOS E MATERIAL PERMANENTE	3.488.000		
4490.61	AQUISIÇÃO DE IMÓVEIS	80.000		
4500.00	INVERSÕES FINANCEIRAS		120.000	
4590.00	APLICAÇÕES DIRETAS	120.000		
4590.61	AQUISIÇÃO DE IMÓVEIS	120.000		
4600.00	AMORTIZAÇÃO DA DÍVIDA		1.400.000	
4690.00	APLICAÇÕES DIRETAS	1.400.000		
4690.71	PRINCIPAL DA DÍVIDA CONTRATUAL RESGATADO	1.400.000		
9990.99	Reserva de Contingência	450.000		
			Total:	48.619.200



Cód. Despesa	Descrição da Despesa	Desdobramento	Elemento	Categorias e Sub-categorias Econômicas
002	Câmara Municipal de Serra Redonda			
3000.00	DESPESAS CORRENTES			1.620.000
3100.00	PESSOAL E ENCARGOS SOCIAIS		1.198.000	
3190.00	APLICAÇÕES DIRETAS	1.198.000		
3190.04	CONTRATAÇÃO POR TEMPO DETERMINADO	5.000		
3190.11	VENCIMENTOS E VANTAGENS FIXAS - PESSOAL CIVIL	1.060.000		
3190.13	OBRIGAÇÕES PATRONAIS	130.000		
3190.92	DESPESAS DE EXERCÍCIOS ANTERIORES	3.000		
3300.00	OUTRAS DESPESAS CORRENTES		422.000	
3390.00	APLICAÇÕES DIRETAS	422.000		
3390.14	DIÁRIAS - CIVIL	10.000		
3390.30	MATERIAL DE CONSUMO	85.000		
3390.33	PASSAGENS E DESPESAS COM LOCOMOÇÃO	5.000		
3390.35	SERVIÇOS DE CONSULTORIA	150.000		
3390.36	OUTROS SERVIÇOS DE TERCEIROS - PESSOA FÍSICA	20.000		
3390.39	OUTROS SERVIÇOS DE TERCEIROS - PESSOA JURÍDICA	150.000		
3390.91	SENTENÇAS JUDICIAIS	2.000		
4000.00	DESPESAS DE CAPITAL			80.000
4400.00	INVESTIMENTOS		80.000	
4490.00	APLICAÇÕES DIRETAS	80.000		
4490.51	OBRAS E INSTALAÇÕES	40.000		
4490.52	EQUIPAMENTOS E MATERIAL PERMANENTE	40.000		

Total: 1.700.000

1 - Total da Direta: 50.319.200
 2 - Total da Indireta: 0
3 - Total (1 + 2): 50.319.200
 Total da Intra-Orçamentária: 0


 A.F.B. CONTABILIDADE E AUDITORIA
 Contador CRC 2413/PB



Prefeitura Municipal de Serra Redonda

Secretaria de Finanças

Departamento de Contabilidade - Orçamento-Programa de 2026 - R\$ 1,00

Resumo Geral da Despesa

Cód. Despesa	Descrição da Despesa	Esfera	Total	Direta	Indireta	%
3000.00	DESPESAS CORRENTES					
		Total:	39.241.200	39.241.200	0	78
		Fiscal:	26.587.400	26.587.400	0	
		Seguridade:	12.653.800	12.653.800	0	
3100.00	PESSOAL E ENCARGOS SOCIAIS					
		Total:	20.907.000	20.907.000	0	42
		Fiscal:	14.406.000	14.406.000	0	
		Seguridade:	6.501.000	6.501.000	0	
3300.00	OUTRAS DESPESAS CORRENTES					
		Total:	18.334.200	18.334.200	0	36
		Fiscal:	12.181.400	12.181.400	0	
		Seguridade:	6.152.800	6.152.800	0	
4000.00	DESPESAS DE CAPITAL					
		Total:	10.628.000	10.628.000	0	21
		Fiscal:	8.898.000	8.898.000	0	
		Seguridade:	1.730.000	1.730.000	0	
4400.00	INVESTIMENTOS					
		Total:	9.108.000	9.108.000	0	18
		Fiscal:	7.378.000	7.378.000	0	
		Seguridade:	1.730.000	1.730.000	0	
4500.00	INVERSÕES FINANCEIRAS					
		Total:	120.000	120.000	0	0
		Fiscal:	120.000	120.000	0	
		Seguridade:	0	0	0	
4600.00	AMORTIZAÇÃO DA DÍVIDA					
		Total:	1.400.000	1.400.000	0	3
		Fiscal:	1.400.000	1.400.000	0	
		Seguridade:	0	0	0	
		1 - Fiscal:	35.935.400	35.935.400	0	
		2 - Seguridade:	14.383.800	14.383.800	0	
		3 - Total (1 + 2):	50.319.200	50.319.200	0	
		Intra-Orçamentária:	0	0	0	


A.F.B. CONTABILIDADE E AUDITORIA
Contador CRC 2413/PB



Prefeitura Municipal de Serra Redonda

Secretaria de Finanças

Departamento de Contabilidade - Orçamento-Programa de 2026 - R\$ 1,00

Demonstrativo da Funções, Subfunções e Programa por Operações Especiais, Projetos e Atividades - ANEXO VI

Código	Descrição	Esfera	Total	Operações Especiais	Projeto	Atividade	%
01.001	CÂMARA MUNICIPAL						
01	Legislativa						
		Total:	1.700.000		80.000	1.620.000	
		Fiscal:	1.700.000		80.000	1.620.000	
		Seguridade:					
031	Ação Legislativa						
		Total:	1.700.000		80.000	1.620.000	
		Fiscal:	1.700.000		80.000	1.620.000	
		Seguridade:					
1001	AÇÃO LEGISLATIVA						
		Total:	1.700.000		80.000	1.620.000	
		Fiscal:	1.700.000		80.000	1.620.000	
		Seguridade:					
Total da Unidade:			1.700.000		80.000	1.620.000	3
Fiscal:			1.700.000		80.000	1.620.000	
Seguridade:							



Prefeitura Municipal de Serra Redonda

Secretaria de Finanças

Departamento de Contabilidade - Orçamento-Programa de 2026 - R\$ 1,00

Demonstrativo da Funções, Subfunções e Programa por Operações Especiais, Projetos e Atividades - ANEXO VI

Código	Descrição	Esfera	Total	Operações Especiais	Projeto	Atividade	%
02.002	GABINETE DO PREFEITO						
04	Administração						
		Total:	744.000			744.000	
		Fiscal:	744.000			744.000	
		Seguridade:					
122	Administração Geral						
		Total:	744.000			744.000	
		Fiscal:	744.000			744.000	
		Seguridade:					
1002	GESTÃO ADMINISTRATIVA E FINANCEIRA						
		Total:	744.000			744.000	
		Fiscal:	744.000			744.000	
		Seguridade:					
Total da Unidade:			744.000			744.000	1
Fiscal:			744.000			744.000	
Seguridade:							



Prefeitura Municipal de Serra Redonda

Secretaria de Finanças

Departamento de Contabilidade - Orçamento-Programa de 2026 - R\$ 1,00

Demonstrativo da Funções, Subfunções e Programa por Operações Especiais, Projetos e Atividades - ANEXO VI

Código	Descrição	Esfera	Total	Operações Especiais	Projeto	Atividade	%
02.004 SECRETARIA DE ADMINISTRAÇÃO							
04	Administração						
		Total:	1.981.000		100.000	1.881.000	
		Fiscal:	1.981.000		100.000	1.881.000	
		Seguridade:					
122	Administração Geral						
		Total:	1.981.000		100.000	1.881.000	
		Fiscal:	1.981.000		100.000	1.881.000	
		Seguridade:					
1002	GESTÃO ADMINISTRATIVA E FINANCEIRA						
		Total:	1.981.000		100.000	1.881.000	
		Fiscal:	1.981.000		100.000	1.881.000	
		Seguridade:					
24	Comunicação						
		Total:	320.000			320.000	
		Fiscal:	320.000			320.000	
		Seguridade:					
131	Comunicação Social						
		Total:	320.000			320.000	
		Fiscal:	320.000			320.000	
		Seguridade:					
1002	GESTÃO ADMINISTRATIVA E FINANCEIRA						
		Total:	320.000			320.000	
		Fiscal:	320.000			320.000	
		Seguridade:					
Total da Unidade:			2.301.000		100.000	2.201.000	5
Fiscal:			2.301.000		100.000	2.201.000	
Seguridade:							



Prefeitura Municipal de Serra Redonda

Secretaria de Finanças

Departamento de Contabilidade - Orçamento-Programa de 2026 - R\$ 1,00

Demonstrativo da Funções, Subfunções e Programa por Operações Especiais, Projetos e Atividades - ANEXO VI

28

Código	Descrição	Esfera	Total	Operações Especiais	Projeto	Atividade	%
02.005	SECRETARIA DE FINANÇAS						
04	Administração						
		Total:	622.000			622.000	
		Fiscal:	622.000			622.000	
		Seguridade:					
123	Administração Financeira						
		Total:	622.000			622.000	
		Fiscal:	622.000			622.000	
		Seguridade:					
1002	GESTÃO ADMINISTRATIVA E FINANCEIRA						
		Total:	622.000			622.000	
		Fiscal:	622.000			622.000	
		Seguridade:					
28	Encargos Especiais						
		Total:	2.776.000	2.356.000		420.000	
		Fiscal:	2.776.000	2.356.000		420.000	
		Seguridade:					
843	Serviço da Dívida Interna						
		Total:	1.400.000	1.400.000			
		Fiscal:	1.400.000	1.400.000			
		Seguridade:					
1003	ENCARGOS ESPECIAIS						
		Total:	1.400.000	1.400.000			
		Fiscal:	1.400.000	1.400.000			
		Seguridade:					
846	Outros Encargos Especiais						
		Total:	1.376.000	956.000		420.000	
		Fiscal:	1.376.000	956.000		420.000	
		Seguridade:					



Código	Descrição	Esfera	Total	Operações Especiais	Projeto	Atividade	%
02.005	SECRETARIA DE FINANÇAS						
28	Encargos Especiais						
		Total:	2.776.000	2.356.000		420.000	
		Fiscal:	2.776.000	2.356.000		420.000	
		Seguridade:					
846	Outros Encargos Especiais						
		Total:	1.376.000	956.000		420.000	
		Fiscal:	1.376.000	956.000		420.000	
		Seguridade:					
1003	ENCARGOS ESPECIAIS						
		Total:	1.376.000	956.000		420.000	
		Fiscal:	1.376.000	956.000		420.000	
		Seguridade:					
Total da Unidade:			3.398.000	2.356.000		1.042.000	7
Fiscal:			3.398.000	2.356.000		1.042.000	
Seguridade:							



Código	Descrição	Esfera	Total	Operações Especiais	Projeto	Atividade	%
02.006	SECRETARIA DE EDUCAÇÃO						
12	Educação						
		Total:	16.735.400		2.680.000	14.055.400	
		Fiscal:	16.735.400		2.680.000	14.055.400	
		Seguridade:					
122	Administração Geral						
		Total:	230.000		230.000		
		Fiscal:	230.000		230.000		
		Seguridade:					
1004	TODOS PELA EDUCAÇÃO						
		Total:	230.000		230.000		
		Fiscal:	230.000		230.000		
		Seguridade:					
306	Alimentação e Nutrição						
		Total:	300.000			300.000	
		Fiscal:	300.000			300.000	
		Seguridade:					
1004	TODOS PELA EDUCAÇÃO						
		Total:	300.000			300.000	
		Fiscal:	300.000			300.000	
		Seguridade:					
361	Ensino Fundamental						
		Total:	11.920.400		1.220.000	10.700.400	
		Fiscal:	11.920.400		1.220.000	10.700.400	
		Seguridade:					
1004	TODOS PELA EDUCAÇÃO						
		Total:	11.920.400		1.220.000	10.700.400	
		Fiscal:	11.920.400		1.220.000	10.700.400	
		Seguridade:					



Código	Descrição	Esfera	Total	Operações Especiais	Projeto	Atividade	%
02.006	SECRETARIA DE EDUCAÇÃO						
12	Educação						
		Total:	16.735.400		2.680.000	14.055.400	
		Fiscal:	16.735.400		2.680.000	14.055.400	
		Seguridade:					
365	Educação Infantil						
		Total:	3.894.000		1.230.000	2.664.000	
		Fiscal:	3.894.000		1.230.000	2.664.000	
		Seguridade:					
5000	PRIMEIRA INFÂNCIA						
		Total:	3.894.000		1.230.000	2.664.000	
		Fiscal:	3.894.000		1.230.000	2.664.000	
		Seguridade:					
366	Educação de Jovens e Adultos						
		Total:	391.000			391.000	
		Fiscal:	391.000			391.000	
		Seguridade:					
1004	TODOS PELA EDUCAÇÃO						
		Total:	391.000			391.000	
		Fiscal:	391.000			391.000	
		Seguridade:					
		Total da Unidade:	16.735.400		2.680.000	14.055.400	33
		Fiscal:	16.735.400		2.680.000	14.055.400	
		Seguridade:					



Prefeitura Municipal de Serra Redonda

Secretaria de Finanças

Departamento de Contabilidade - Orçamento-Programa de 2026 - R\$ 1,00

Demonstrativo da Funções, Subfunções e Programa por Operações Especiais, Projetos e Atividades - ANEXO VI

Código	Descrição	Esfera	Total	Operações Especiais	Projeto	Atividade	%
02.007 SECRETARIA DE ESPORTES E LAZER							
27	Desporto e Lazer						
		Total:	552.000		300.000	252.000	
		Fiscal:	552.000		300.000	252.000	
		Seguridade:					
812	Desporto Comunitário						
		Total:	552.000		300.000	252.000	
		Fiscal:	552.000		300.000	252.000	
		Seguridade:					
1005	ESPORTE E LAZER						
		Total:	552.000		300.000	252.000	
		Fiscal:	552.000		300.000	252.000	
		Seguridade:					
Total da Unidade:			552.000		300.000	252.000	1
Fiscal:			552.000		300.000	252.000	
Seguridade:							



Código	Descrição	Esfera	Total	Operações Especiais	Projeto	Atividade	%
02.008	SECRETARIA DE INFRAESTRUTURA						
15	Urbanismo						
		Total:	5.183.000		2.410.000	2.773.000	
		Fiscal:	5.183.000		2.410.000	2.773.000	
		Seguridade:					
451	Infra-estrutura Urbana						
		Total:	1.600.000		1.600.000		
		Fiscal:	1.600.000		1.600.000		
		Seguridade:					
1009	INFRAESTRUTURA E MOBILIDADE URBANA						
		Total:	1.600.000		1.600.000		
		Fiscal:	1.600.000		1.600.000		
		Seguridade:					
452	Serviços Urbanos						
		Total:	3.583.000		810.000	2.773.000	
		Fiscal:	3.583.000		810.000	2.773.000	
		Seguridade:					
1009	INFRAESTRUTURA E MOBILIDADE URBANA						
		Total:	3.583.000		810.000	2.773.000	
		Fiscal:	3.583.000		810.000	2.773.000	
		Seguridade:					
16	Habitação						
		Total:	110.000		110.000		
		Fiscal:	110.000		110.000		
		Seguridade:					
482	Habitação Urbana						
		Total:	110.000		110.000		
		Fiscal:	110.000		110.000		
		Seguridade:					



Código	Descrição	Esfera	Total	Operações Especiais	Projeto	Atividade	%
02.008	SECRETARIA DE INFRAESTRUTURA						
16	Habitação						
		Total:	110.000		110.000		
		Fiscal:	110.000		110.000		
		Seguridade:					
482	Habitação Urbana						
		Total:	110.000		110.000		
		Fiscal:	110.000		110.000		
		Seguridade:					
1010	HABITAÇÃO POPULAR						
		Total:	110.000		110.000		
		Fiscal:	110.000		110.000		
		Seguridade:					
17	Saneamento						
		Total:	120.000		120.000		
		Fiscal:	120.000		120.000		
		Seguridade:					
512	Saneamento Básico Urbano						
		Total:	120.000		120.000		
		Fiscal:	120.000		120.000		
		Seguridade:					
1009	INFRAESTRUTURA E MOBILIDADE URBANA						
		Total:	120.000		120.000		
		Fiscal:	120.000		120.000		
		Seguridade:					
		Total da Unidade:	5.413.000		2.640.000	2.773.000	11
		Fiscal:	5.413.000		2.640.000	2.773.000	
		Seguridade:					



Código	Descrição	Esfera	Total	Operações Especiais	Projeto	Atividade	%
02.009	SECRETARIA DE AGRICULTURA						
15	Urbanismo						
		Total:	270.000		270.000		
		Fiscal:	270.000		270.000		
		Seguridade:					
451	Infra-estrutura Urbana						
		Total:	270.000		270.000		
		Fiscal:	270.000		270.000		
		Seguridade:					
1011	FORTALECIMENTO DA INFRAESTRUTURA RURAL E HÍDRICA						
		Total:	270.000		270.000		
		Fiscal:	270.000		270.000		
		Seguridade:					
20	Agricultura						
		Total:	1.815.000		780.000	1.035.000	
		Fiscal:	1.815.000		780.000	1.035.000	
		Seguridade:					
606	Extensão Rural						
		Total:	1.615.000		580.000	1.035.000	
		Fiscal:	1.615.000		580.000	1.035.000	
		Seguridade:					
1011	FORTALECIMENTO DA INFRAESTRUTURA RURAL E HÍDRICA						
		Total:	1.615.000		580.000	1.035.000	
		Fiscal:	1.615.000		580.000	1.035.000	
		Seguridade:					
607	Irrigação						
		Total:	200.000		200.000		
		Fiscal:	200.000		200.000		
		Seguridade:					



Prefeitura Municipal de Serra Redonda

Secretaria de Finanças

Departamento de Contabilidade - Orçamento-Programa de 2026 - R\$ 1,00

Demonstrativo da Funções, Subfunções e Programa por Operações Especiais, Projetos e Atividades - ANEXO VI

Código	Descrição	Esfera	Total	Operações Especiais	Projeto	Atividade	%
02.009	SECRETARIA DE AGRICULTURA						
20	Agricultura						
		Total:	1.815.000		780.000	1.035.000	
		Fiscal:	1.815.000		780.000	1.035.000	
		Seguridade:					
607	Irrigação						
		Total:	200.000		200.000		
		Fiscal:	200.000		200.000		
		Seguridade:					
1011	FORTALECIMENTO DA INFRAESTRUTURA RURAL E HÍDRICA						
		Total:	200.000		200.000		
		Fiscal:	200.000		200.000		
		Seguridade:					
Total da Unidade:			2.085.000		1.050.000	1.035.000	4
Fiscal:			2.085.000		1.050.000	1.035.000	
Seguridade:							



Código	Descrição	Esfera	Total	Operações Especiais	Projeto	Atividade	%
02.010 SECRETARIA DE CULTURA							
13	Cultura						
		Total:	1.635.000			1.635.000	
		Fiscal:	1.635.000			1.635.000	
		Seguridade:					
392	Difusão Cultural						
		Total:	1.635.000			1.635.000	
		Fiscal:	1.635.000			1.635.000	
		Seguridade:					
1006	FOMENTO CULTURAL						
		Total:	1.635.000			1.635.000	
		Fiscal:	1.635.000			1.635.000	
		Seguridade:					
Total da Unidade:			1.635.000			1.635.000	3
Fiscal:			1.635.000			1.635.000	
Seguridade:							



Código	Descrição	Esfera	Total	Operações Especiais	Projeto	Atividade	%
02.011 SECRETARIA DE TRANSPORTE							
26	Transporte						
		Total:	255.000		100.000	155.000	
		Fiscal:	255.000		100.000	155.000	
		Seguridade:					
782	Transporte Rodoviário						
		Total:	255.000		100.000	155.000	
		Fiscal:	255.000		100.000	155.000	
		Seguridade:					
1009	INFRAESTRUTURA E MOBILIDADE URBANA						
		Total:	255.000		100.000	155.000	
		Fiscal:	255.000		100.000	155.000	
		Seguridade:					
Total da Unidade:			255.000		100.000	155.000	1
Fiscal:			255.000		100.000	155.000	
Seguridade:							



Código	Descrição	Esfera	Total	Operações Especiais	Projeto	Atividade	%
02.012	SECRETARIA MUNICIPAL DE MEIO AMBIENTE						
18	Gestão Ambiental						
		Total:	105.000			105.000	
		Fiscal:	105.000			105.000	
		Seguridade:					
541	Preservação e Conservação Ambiental						
		Total:	105.000			105.000	
		Fiscal:	105.000			105.000	
		Seguridade:					
1012	FORTALECIMENTO E PRESERVAÇÃO DO MEIO AMBIENTE						
		Total:	105.000			105.000	
		Fiscal:	105.000			105.000	
		Seguridade:					
Total da Unidade:			105.000			105.000	0
Fiscal:			105.000			105.000	
Seguridade:							



Código	Descrição	Esfera	Total	Operações Especiais	Projeto	Atividade	%
02.013 SECRETARIA MUNICIPAL DE TURISMO, EMPREENDEDORISMO E SUSTENTABILIDADE							
23	Comércio e Serviços						
		Total:	382.000		120.000	262.000	
		Fiscal:	382.000		120.000	262.000	
		Seguridade:					
695	Turismo						
		Total:	382.000		120.000	262.000	
		Fiscal:	382.000		120.000	262.000	
		Seguridade:					
1013	TURISMO SUSTENTÁVEL E EMPREENDEDORISMO LOCAL						
		Total:	382.000		120.000	262.000	
		Fiscal:	382.000		120.000	262.000	
		Seguridade:					
Total da Unidade:			382.000		120.000	262.000	1
Fiscal:			382.000		120.000	262.000	
Seguridade:							



Prefeitura Municipal de Serra Redonda

Secretaria de Finanças

Departamento de Contabilidade - Orçamento-Programa de 2026 - R\$ 1,00

Demonstrativo da Funções, Subfunções e Programa por Operações Especiais, Projetos e Atividades - ANEXO VI

41

Código	Descrição	Esfera	Total	Operações Especiais	Projeto	Atividade	%
06.006	FUNDO MUNICIPAL DE SAÚDE						
10	Saúde						
		Total:	11.717.800		830.000	10.887.800	
		Fiscal:	80.000			80.000	
		Seguridade:	11.637.800		830.000	10.807.800	
122	Administração Geral						
		Total:	12.000			12.000	
		Fiscal:					
		Seguridade:	12.000			12.000	
1008	FORTALECIMENTO E AMPLIAÇÃO DA REDE MUNICIPAL DE SAÚDE DE SERRA REDONDA						
		Total:	12.000			12.000	
		Fiscal:					
		Seguridade:	12.000			12.000	
301	Atenção Básica						
		Total:	8.030.000		430.000	7.600.000	
		Fiscal:					
		Seguridade:	8.030.000		430.000	7.600.000	
1008	FORTALECIMENTO E AMPLIAÇÃO DA REDE MUNICIPAL DE SAÚDE DE SERRA REDONDA						
		Total:	7.830.000		430.000	7.400.000	
		Fiscal:					
		Seguridade:	7.830.000		430.000	7.400.000	
5000	PRIMEIRA INFÂNCIA						
		Total:	200.000			200.000	
		Fiscal:					
		Seguridade:	200.000			200.000	
302	Assistência Hospitalar e Ambulatorial						
		Total:	3.145.000		400.000	2.745.000	
		Fiscal:					
		Seguridade:	3.145.000		400.000	2.745.000	



Prefeitura Municipal de Serra Redonda

Secretaria de Finanças

Departamento de Contabilidade - Orçamento-Programa de 2026 - R\$ 1,00

Demonstrativo da Funções, Subfunções e Programa por Operações Especiais, Projetos e Atividades - ANEXO VI

42

Código	Descrição	Esfera	Total	Operações Especiais	Projeto	Atividade	%
06.006	FUNDO MUNICIPAL DE SAÚDE						
10	Saúde						
		Total:	11.717.800		830.000	10.887.800	
		Fiscal:	80.000			80.000	
		Seguridade:	11.637.800		830.000	10.807.800	
302	Assistência Hospitalar e Ambulatorial						
		Total:	3.145.000		400.000	2.745.000	
		Fiscal:					
		Seguridade:	3.145.000		400.000	2.745.000	
1008	FORTALECIMENTO E AMPLIAÇÃO DA REDE MUNICIPAL DE SAÚDE DE SERRA REDONDA						
		Total:	3.145.000		400.000	2.745.000	
		Fiscal:					
		Seguridade:	3.145.000		400.000	2.745.000	
303	Suporte Profilático e Terapêutico						
		Total:	150.000			150.000	
		Fiscal:	80.000			80.000	
		Seguridade:	70.000			70.000	
1008	FORTALECIMENTO E AMPLIAÇÃO DA REDE MUNICIPAL DE SAÚDE DE SERRA REDONDA						
		Total:	150.000			150.000	
		Fiscal:	80.000			80.000	
		Seguridade:	70.000			70.000	
304	Vigilância Sanitária						
		Total:	380.800			380.800	
		Fiscal:					
		Seguridade:	380.800			380.800	
1008	FORTALECIMENTO E AMPLIAÇÃO DA REDE MUNICIPAL DE SAÚDE DE SERRA REDONDA						
		Total:	380.800			380.800	
		Fiscal:					
		Seguridade:	380.800			380.800	
		Total da Unidade:	11.717.800		830.000	10.887.800	23
		Fiscal:	80.000			80.000	
		Seguridade:	11.637.800		830.000	10.807.800	



Código	Descrição	Esfera	Total	Operações Especiais	Projeto	Atividade	%
07.001	SECRETARIA MUNICIPAL DE ASSISTÊNCIA SOCIAL						
08	Assistência Social						
		Total:	1.127.000		340.000	787.000	
		Fiscal:					
		Seguridade:	1.127.000		340.000	787.000	
244	Assistência Comunitária						
		Total:	1.127.000		340.000	787.000	
		Fiscal:					
		Seguridade:	1.127.000		340.000	787.000	
1007	PROTEÇÃO SOCIAL - UM NOVO TEMPO						
		Total:	1.127.000		340.000	787.000	
		Fiscal:					
		Seguridade:	1.127.000		340.000	787.000	
Total da Unidade:			1.127.000		340.000	787.000	2
Fiscal:							
Seguridade:			1.127.000		340.000	787.000	



Código	Descrição	Esfera	Total	Operações Especiais	Projeto	Atividade	%
07.007	FUNDO MUNICIPAL DE ASSISTÊNCIA SOCIAL						
08	Assistência Social						
		Total:	1.719.000			1.719.000	
		Fiscal:	100.000			100.000	
		Seguridade:	1.619.000			1.619.000	
243	Assistência à Criança e ao Adolescente						
		Total:	387.000			387.000	
		Fiscal:					
		Seguridade:	387.000			387.000	
5000	PRIMEIRA INFÂNCIA						
		Total:	387.000			387.000	
		Fiscal:					
		Seguridade:	387.000			387.000	
244	Assistência Comunitária						
		Total:	1.332.000			1.332.000	
		Fiscal:	100.000			100.000	
		Seguridade:	1.232.000			1.232.000	
1007	PROTEÇÃO SOCIAL - UM NOVO TEMPO						
		Total:	1.332.000			1.332.000	
		Fiscal:	100.000			100.000	
		Seguridade:	1.232.000			1.232.000	
		Total da Unidade:	1.719.000			1.719.000	3
		Fiscal:	100.000			100.000	
		Seguridade:	1.619.000			1.619.000	




Prefeitura Municipal de Serra Redonda

Secretaria de Finanças

Departamento de Contabilidade - Orçamento-Programa de 2026 - R\$ 1,00

Demonstrativo da Funções, Subfunções e Programa por Operações Especiais, Projetos e Atividades - ANEXO VI

Código	Descrição	Esfera	Total	Operações Especiais	Projeto	Atividade	%
99.099	RESERVA DE CONTINGÊNCIA						
99	Reserva de Contingência						
		Total:	450.000			450.000	
		Fiscal:	450.000			450.000	
		Seguridade:					
999	Reserva de Contingência						
		Total:	450.000			450.000	
		Fiscal:	450.000			450.000	
		Seguridade:					
9900	RESERVA DE CONTINGENCIA						
		Total:	450.000			450.000	
		Fiscal:	450.000			450.000	
		Seguridade:					
Total da Unidade:			450.000			450.000	1
Fiscal:			450.000			450.000	
Seguridade:							
	1 - Fiscal:		35.935.400	2.356.000	7.070.000	26.509.400	
	2 - Seguridade:		14.383.800		1.170.000	13.213.800	
	3 - Total (1 + 2):		50.319.200	2.356.000	8.240.000	39.723.200	
	Intra-Orçamentária:						


 A.F.B. CONTABILIDADE E AUDITORIA
 Contador CRC 2413/PB



Prefeitura Municipal de Serra Redonda

Secretaria de Finanças

Departamento de Contabilidade - Orçamento-Programa de 2026 - R\$ 1,00

Demonstrativo da Funções, Subfunções e Programa por Operações Especiais, Projetos e Atividades - ANEXO VII

46

Código	Descrição	Esfera	Total	Operações Especiais	Projeto	Atividade	%
01	Legislativa						
		Total:	1.700.000		80.000	1.620.000	3
		Fiscal:	1.700.000		80.000	1.620.000	
		Seguridade:					
04	Administração						
		Total:	3.347.000		100.000	3.247.000	7
		Fiscal:	3.347.000		100.000	3.247.000	
		Seguridade:					
08	Assistência Social						
		Total:	2.846.000		340.000	2.506.000	6
		Fiscal:	100.000			100.000	
		Seguridade:	2.746.000		340.000	2.406.000	
10	Saúde						
		Total:	11.717.800		830.000	10.887.800	23
		Fiscal:	80.000			80.000	
		Seguridade:	11.637.800		830.000	10.807.800	
12	Educação						
		Total:	16.735.400		2.680.000	14.055.400	33
		Fiscal:	16.735.400		2.680.000	14.055.400	
		Seguridade:					
13	Cultura						
		Total:	1.635.000			1.635.000	3
		Fiscal:	1.635.000			1.635.000	
		Seguridade:					
15	Urbanismo						
		Total:	5.453.000		2.680.000	2.773.000	11
		Fiscal:	5.453.000		2.680.000	2.773.000	
		Seguridade:					
16	Habitação						
		Total:	110.000		110.000		0
		Fiscal:	110.000		110.000		
		Seguridade:					
17	Saneamento						
		Total:	120.000		120.000		0
		Fiscal:	120.000		120.000		
		Seguridade:					
18	Gestão Ambiental						
		Total:	105.000			105.000	0
		Fiscal:	105.000			105.000	
		Seguridade:					
20	Agricultura						
		Total:	1.815.000		780.000	1.035.000	4
		Fiscal:	1.815.000		780.000	1.035.000	
		Seguridade:					



Prefeitura Municipal de Serra Redonda

Secretaria de Finanças

Departamento de Contabilidade - Orçamento-Programa de 2026 - R\$ 1,00

Demonstrativo da Funções, Subfunções e Programa por Operações Especiais, Projetos e Atividades - ANEXO VII

47

Código	Descrição	Esfera	Total	Operações Especiais	Projeto	Atividade	%
23	Comércio e Serviços						
		Total:	382.000		120.000	262.000	1
		Fiscal:	382.000		120.000	262.000	
		Seguridade:					
24	Comunicação						
		Total:	320.000			320.000	1
		Fiscal:	320.000			320.000	
		Seguridade:					
26	Transporte						
		Total:	255.000		100.000	155.000	1
		Fiscal:	255.000		100.000	155.000	
		Seguridade:					
27	Desporto e Lazer						
		Total:	552.000		300.000	252.000	1
		Fiscal:	552.000		300.000	252.000	
		Seguridade:					
28	Encargos Especiais						
		Total:	2.776.000			420.000	6
		Fiscal:	2.776.000	2.356.000		420.000	
		Seguridade:					
99	Reserva de Contingência						
		Total:	450.000			450.000	1
		Fiscal:	450.000			450.000	
		Seguridade:					
031	Ação Legislativa						
		Total:	1.700.000		80.000	1.620.000	3
		Fiscal:	1.700.000		80.000	1.620.000	
		Seguridade:					
122	Administração Geral						
		Total:	2.967.000		330.000	2.637.000	6
		Fiscal:	2.955.000		330.000	2.625.000	
		Seguridade:	12.000			12.000	
123	Administração Financeira						
		Total:	622.000			622.000	1
		Fiscal:	622.000			622.000	
		Seguridade:					
131	Comunicação Social						
		Total:	320.000			320.000	1
		Fiscal:	320.000			320.000	
		Seguridade:					
243	Assistência à Criança e ao Adolescente						
		Total:	387.000			387.000	1
		Fiscal:	387.000			387.000	
		Seguridade:					



Prefeitura Municipal de Serra Redonda

Secretaria de Finanças

Departamento de Contabilidade - Orçamento-Programa de 2026 - R\$ 1,00

Demonstrativo da Funções, Subfunções e Programa por Operações Especiais, Projetos e Atividades - ANEXO VII

48

Código	Descrição	Esfera	Total	Operações Especiais	Projeto	Atividade	%
244	Assistência Comunitária						
		Total:	2.459.000		340.000	2.119.000	5
		Fiscal:	100.000			100.000	
		Seguridade:	2.359.000		340.000	2.019.000	
301	Atenção Básica						
		Total:	8.030.000		430.000	7.600.000	16
		Fiscal:					
		Seguridade:	8.030.000		430.000	7.600.000	
302	Assistência Hospitalar e Ambulatorial						
		Total:	3.145.000		400.000	2.745.000	6
		Fiscal:					
		Seguridade:	3.145.000		400.000	2.745.000	
303	Suporte Profilático e Terapêutico						
		Total:	150.000			150.000	0
		Fiscal:	80.000			80.000	
		Seguridade:	70.000			70.000	
304	Vigilância Sanitária						
		Total:	380.800			380.800	1
		Fiscal:					
		Seguridade:	380.800			380.800	
306	Alimentação e Nutrição						
		Total:	300.000			300.000	1
		Fiscal:	300.000			300.000	
		Seguridade:					
361	Ensino Fundamental						
		Total:	11.920.400		1.220.000	10.700.400	24
		Fiscal:	11.920.400		1.220.000	10.700.400	
		Seguridade:					
365	Educação Infantil						
		Total:	3.894.000		1.230.000	2.664.000	8
		Fiscal:	3.894.000		1.230.000	2.664.000	
		Seguridade:					
366	Educação de Jovens e Adultos						
		Total:	391.000			391.000	1
		Fiscal:	391.000			391.000	
		Seguridade:					
392	Difusão Cultural						
		Total:	1.635.000			1.635.000	3
		Fiscal:	1.635.000			1.635.000	
		Seguridade:					
451	Infra-estrutura Urbana						
		Total:	1.870.000		1.870.000		4
		Fiscal:	1.870.000		1.870.000		
		Seguridade:					



Prefeitura Municipal de Serra Redonda

Secretaria de Finanças

Departamento de Contabilidade - Orçamento-Programa de 2026 - R\$ 1,00

Demonstrativo da Funções, Subfunções e Programa por Operações Especiais, Projetos e Atividades - ANEXO VII

49

Código	Descrição	Esfera	Total	Operações Especiais	Projeto	Atividade	%
452	Serviços Urbanos						
		Total:	3.583.000		810.000	2.773.000	7
		Fiscal:	3.583.000		810.000	2.773.000	
		Seguridade:					
482	Habitação Urbana						
		Total:	110.000		110.000		0
		Fiscal:	110.000		110.000		
		Seguridade:					
512	Saneamento Básico Urbano						
		Total:	120.000		120.000		0
		Fiscal:	120.000		120.000		
		Seguridade:					
541	Preservação e Conservação Ambiental						
		Total:	105.000			105.000	0
		Fiscal:	105.000			105.000	
		Seguridade:					
606	Extensão Rural						
		Total:	1.615.000		580.000	1.035.000	3
		Fiscal:	1.615.000		580.000	1.035.000	
		Seguridade:					
607	Irrigação						
		Total:	200.000		200.000		0
		Fiscal:	200.000		200.000		
		Seguridade:					
695	Turismo						
		Total:	382.000		120.000	262.000	1
		Fiscal:	382.000		120.000	262.000	
		Seguridade:					
782	Transporte Rodoviário						
		Total:	255.000		100.000	155.000	1
		Fiscal:	255.000		100.000	155.000	
		Seguridade:					
812	Desporto Comunitário						
		Total:	552.000		300.000	252.000	1
		Fiscal:	552.000		300.000	252.000	
		Seguridade:					
843	Serviço da Dívida Interna						
		Total:	1.400.000				3
		Fiscal:	1.400.000	1.400.000			
		Seguridade:					
846	Outros Encargos Especiais						
		Total:	1.376.000			420.000	3
		Fiscal:	1.376.000	956.000		420.000	
		Seguridade:					



Prefeitura Municipal de Serra Redonda

Secretaria de Finanças

Departamento de Contabilidade - Orçamento-Programa de 2026 - R\$ 1,00

Demonstrativo da Funções, Subfunções e Programa por Operações Especiais, Projetos e Atividades - ANEXO VII

50

Código	Descrição	Esfera	Total	Operações Especiais	Projeto	Atividade	%
999	Reserva de Contingência						
		Total:	450.000			450.000	1
		Fiscal:	450.000			450.000	
		Seguridade:					
1001	AÇÃO LEGISLATIVA						
		Total:	1.700.000		80.000	1.620.000	3
		Fiscal:	1.700.000		80.000	1.620.000	
		Seguridade:					
1002	GESTÃO ADMINISTRATIVA E FINANCEIRA						
		Total:	3.667.000		100.000	3.567.000	7
		Fiscal:	3.667.000		100.000	3.567.000	
		Seguridade:					
1003	ENCARGOS ESPECIAIS						
		Total:	2.776.000			420.000	6
		Fiscal:	2.776.000	2.356.000		420.000	
		Seguridade:					
1004	TODOS PELA EDUCAÇÃO						
		Total:	12.841.400		1.450.000	11.391.400	26
		Fiscal:	12.841.400		1.450.000	11.391.400	
		Seguridade:					
1005	ESPORTE E LAZER						
		Total:	552.000		300.000	252.000	1
		Fiscal:	552.000		300.000	252.000	
		Seguridade:					
1006	FOMENTO CULTURAL						
		Total:	1.635.000			1.635.000	3
		Fiscal:	1.635.000			1.635.000	
		Seguridade:					
1007	PROTEÇÃO SOCIAL - UM NOVO TEMPO						
		Total:	2.459.000		340.000	2.119.000	5
		Fiscal:	100.000			100.000	
		Seguridade:	2.359.000		340.000	2.019.000	
1008	FORTALECIMENTO E AMPLIAÇÃO DA REDE MUNICIPAL DE SAÚDE DE SERRA REDONDA						
		Total:	11.517.800		830.000	10.687.800	23
		Fiscal:	80.000			80.000	
		Seguridade:	11.437.800		830.000	10.607.800	
1009	INFRAESTRUTURA E MOBILIDADE URBANA						
		Total:	5.558.000		2.630.000	2.928.000	11
		Fiscal:	5.558.000		2.630.000	2.928.000	
		Seguridade:					
1010	HABITAÇÃO POPULAR						
		Total:	110.000		110.000		0
		Fiscal:	110.000		110.000		
		Seguridade:					



Prefeitura Municipal de Serra Redonda

Secretaria de Finanças

Departamento de Contabilidade - Orçamento-Programa de 2026 - R\$ 1,00

Demonstrativo da Funções, Subfunções e Programa por Operações Especiais, Projetos e Atividades - ANEXO VII

Código	Descrição	Esfera	Total	Operações Especiais	Projeto	Atividade	%
1011	FORTALECIMENTO DA INFRAESTRUTURA RURAL E HÍDRICA						
	Total:		2.085.000		1.050.000	1.035.000	4
	Fiscal:		2.085.000		1.050.000	1.035.000	
	Seguridade:						
1012	FORTALECIMENTO E PRESERVAÇÃO DO MEIO AMBIENTE						
	Total:		105.000			105.000	0
	Fiscal:		105.000			105.000	
	Seguridade:						
1013	TURISMO SUSTENTÁVEL E EMPREENDEDORISMO LOCAL						
	Total:		382.000		120.000	262.000	1
	Fiscal:		382.000		120.000	262.000	
	Seguridade:						
5000	PRIMEIRA INFÂNCIA						
	Total:		4.481.000		1.230.000	3.251.000	9
	Fiscal:		3.894.000		1.230.000	2.664.000	
	Seguridade:		587.000			587.000	
9900	RESERVA DE CONTINGENCIA						
	Total:		450.000			450.000	1
	Fiscal:		450.000			450.000	
	Seguridade:						

1 - Fiscal:	35.935.400	2.356.000	7.070.000	26.509.400
2 - Seguridade:	14.383.800		1.170.000	13.213.800
3 - Total (1 + 2):	50.319.200	2.356.000	8.240.000	39.723.200
Intra-Orçamentária:				


A.F.B. CONTABILIDADE E AUDITORIA
Contador CRC 2413/PB



Prefeitura Municipal de Serra Redonda

Secretaria de Finanças

Departamento de Contabilidade - Orçamento-Programa de 2026 - R\$ 1,00

Demonstrativo da Funções, Subfunções e Programas conforme Vínculo com Recursos - ANEXO VIII

52

Código	Descrição	Esfera	Total	Próprios	Vinculados	%
01	Legislativa					
		Total:	1.700.000	1.700.000		3
		Fiscal:	1.700.000	1.700.000		
		Seguridade:				
04	Administração					
		Total:	3.347.000	3.107.000	240.000	7
		Fiscal:	3.347.000	3.107.000	240.000	
		Seguridade:				
08	Assistência Social					
		Total:	2.846.000	1.571.000	1.275.000	6
		Fiscal:	100.000	10.000	90.000	
		Seguridade:	2.746.000	1.561.000	1.185.000	
10	Saúde					
		Total:	11.717.800	4.140.800	7.577.000	23
		Fiscal:	80.000		80.000	
		Seguridade:	11.637.800	4.140.800	7.497.000	
12	Educação					
		Total:	16.735.400	2.574.400	14.161.000	33
		Fiscal:	16.735.400	2.574.400	14.161.000	
		Seguridade:				
13	Cultura					
		Total:	1.635.000	1.375.000	260.000	3
		Fiscal:	1.635.000	1.375.000	260.000	
		Seguridade:				
15	Urbanismo					
		Total:	5.453.000	3.119.000	2.334.000	11
		Fiscal:	5.453.000	3.119.000	2.334.000	
		Seguridade:				
16	Habitação					
		Total:	110.000	60.000	50.000	0
		Fiscal:	110.000	60.000	50.000	
		Seguridade:				
17	Saneamento					
		Total:	120.000	30.000	90.000	0
		Fiscal:	120.000	30.000	90.000	
		Seguridade:				
18	Gestão Ambiental					
		Total:	105.000	105.000		0
		Fiscal:	105.000	105.000		
		Seguridade:				
20	Agricultura					
		Total:	1.815.000	1.145.000	670.000	4
		Fiscal:	1.815.000	1.145.000	670.000	
		Seguridade:				
23	Comércio e Serviços					
		Total:	382.000	282.000	100.000	1
		Fiscal:	382.000	282.000	100.000	
		Seguridade:				



Prefeitura Municipal de Serra Redonda

Secretaria de Finanças

Departamento de Contabilidade - Orçamento-Programa de 2026 - R\$ 1,00

Demonstrativo da Funções, Subfunções e Programas conforme Vínculo com Recursos - ANEXO VIII

53

Código	Descrição	Esfera	Total	Próprios	Vinculados	%
24	Comunicação					
		Total:	320.000	320.000		1
		Fiscal:	320.000	320.000		
		Seguridade:				
26	Transporte					
		Total:	255.000	205.000	50.000	1
		Fiscal:	255.000	205.000	50.000	
		Seguridade:				
27	Desporto e Lazer					
		Total:	552.000	302.000	250.000	1
		Fiscal:	552.000	302.000	250.000	
		Seguridade:				
28	Encargos Especiais					
		Total:	2.776.000	2.700.000	76.000	6
		Fiscal:	2.776.000	2.700.000	76.000	
		Seguridade:				
99	Reserva de Contingência					
		Total:	450.000	450.000		1
		Fiscal:	450.000	450.000		
		Seguridade:				
031	Ação Legislativa					
		Total:	1.700.000	1.700.000		3
		Fiscal:	1.700.000	1.700.000		
		Seguridade:				
122	Administração Geral					
		Total:	2.967.000	2.527.000	440.000	6
		Fiscal:	2.955.000	2.515.000	440.000	
		Seguridade:	12.000	12.000		
123	Administração Financeira					
		Total:	622.000	622.000		1
		Fiscal:	622.000	622.000		
		Seguridade:				
131	Comunicação Social					
		Total:	320.000	320.000		1
		Fiscal:	320.000	320.000		
		Seguridade:				
243	Assistência á Criança e ao Adolescente					
		Total:	387.000	156.000	231.000	1
		Fiscal:				
		Seguridade:	387.000	156.000	231.000	
244	Assistência Comunitária					
		Total:	2.459.000	1.415.000	1.044.000	5
		Fiscal:	100.000	10.000	90.000	
		Seguridade:	2.359.000	1.405.000	954.000	
301	Atenção Básica					
		Total:	8.030.000	1.830.000	6.200.000	16
		Fiscal:				
		Seguridade:	8.030.000	1.830.000	6.200.000	



Prefeitura Municipal de Serra Redonda

Secretaria de Finanças

Departamento de Contabilidade - Orçamento-Programa de 2026 - R\$ 1,00

Demonstrativo da Funções, Subfunções e Programas conforme Vínculo com Recursos - ANEXO VIII

54

Código	Descrição	Esfera	Total	Próprios	Vinculados	%
302	Assistência Hospitalar e Ambulatorial					
		Total:	3.145.000	2.019.000	1.126.000	6
		Fiscal:				
		Seguridade:	3.145.000	2.019.000	1.126.000	
303	Suporte Profilático e Terapêutico					
		Total:	150.000	10.000	140.000	0
		Fiscal:	80.000		80.000	
		Seguridade:	70.000	10.000	60.000	
304	Vigilância Sanitária					
		Total:	380.800	269.800	111.000	1
		Fiscal:				
		Seguridade:	380.800	269.800	111.000	
306	Alimentação e Nutrição					
		Total:	300.000	100.000	200.000	1
		Fiscal:	300.000	100.000	200.000	
		Seguridade:				
361	Ensino Fundamental					
		Total:	11.920.400	1.943.400	9.977.000	24
		Fiscal:	11.920.400	1.943.400	9.977.000	
		Seguridade:				
365	Educação Infantil					
		Total:	3.894.000	364.000	3.530.000	8
		Fiscal:	3.894.000	364.000	3.530.000	
		Seguridade:				
366	Educação de Jovens e Adultos					
		Total:	391.000	137.000	254.000	1
		Fiscal:	391.000	137.000	254.000	
		Seguridade:				
392	Difusão Cultural					
		Total:	1.635.000	1.375.000	260.000	3
		Fiscal:	1.635.000	1.375.000	260.000	
		Seguridade:				
451	Infra-estrutura Urbana					
		Total:	1.870.000	180.000	1.690.000	4
		Fiscal:	1.870.000	180.000	1.690.000	
		Seguridade:				
452	Serviços Urbanos					
		Total:	3.583.000	2.939.000	644.000	7
		Fiscal:	3.583.000	2.939.000	644.000	
		Seguridade:				
482	Habitação Urbana					
		Total:	110.000	60.000	50.000	0
		Fiscal:	110.000	60.000	50.000	
		Seguridade:				
512	Saneamento Básico Urbano					
		Total:	120.000	30.000	90.000	0
		Fiscal:	120.000	30.000	90.000	
		Seguridade:				



Prefeitura Municipal de Serra Redonda

Secretaria de Finanças

Departamento de Contabilidade - Orçamento-Programa de 2026 - R\$ 1,00

Demonstrativo da Funções, Subfunções e Programas conforme Vínculo com Recursos - ANEXO VIII

Código	Descrição	Esfera	Total	Próprios	Vinculados	%
541	Preservação e Conservação Ambiental					
		Total:	105.000	105.000		0
		Fiscal:	105.000	105.000		
		Seguridade:				
606	Extensão Rural					
		Total:	1.615.000	1.105.000	510.000	3
		Fiscal:	1.615.000	1.105.000	510.000	
		Seguridade:				
607	Irrigação					
		Total:	200.000	40.000	160.000	0
		Fiscal:	200.000	40.000	160.000	
		Seguridade:				
695	Turismo					
		Total:	382.000	282.000	100.000	1
		Fiscal:	382.000	282.000	100.000	
		Seguridade:				
782	Transporte Rodoviário					
		Total:	255.000	205.000	50.000	1
		Fiscal:	255.000	205.000	50.000	
		Seguridade:				
812	Desporto Comunitário					
		Total:	552.000	302.000	250.000	1
		Fiscal:	552.000	302.000	250.000	
		Seguridade:				
843	Serviço da Dívida Interna					
		Total:	1.400.000	1.400.000		3
		Fiscal:	1.400.000	1.400.000		
		Seguridade:				
846	Outros Encargos Especiais					
		Total:	1.376.000	1.300.000	76.000	3
		Fiscal:	1.376.000	1.300.000	76.000	
		Seguridade:				
999	Reserva de Contingência					
		Total:	450.000	450.000		1
		Fiscal:	450.000	450.000		
		Seguridade:				
1001	AÇÃO LEGISLATIVA					
		Total:	1.700.000	1.700.000		3
		Fiscal:	1.700.000	1.700.000		
		Seguridade:				
1002	GESTÃO ADMINISTRATIVA E FINANCEIRA					
		Total:	3.667.000	3.427.000	240.000	7
		Fiscal:	3.667.000	3.427.000	240.000	
		Seguridade:				
1003	ENCARGOS ESPECIAIS					
		Total:	2.776.000	2.700.000	76.000	6
		Fiscal:	2.776.000	2.700.000	76.000	
		Seguridade:				



Prefeitura Municipal de Serra Redonda

Secretaria de Finanças

Departamento de Contabilidade - Orçamento-Programa de 2026 - R\$ 1,00

Demonstrativo da Funções, Subfunções e Programas conforme Vínculo com Recursos - ANEXO VIII

56

Código	Descrição	Esfera	Total	Próprios	Vinculados	%
1004	TODOS PELA EDUCAÇÃO					
		Total:	12.841.400	2.210.400	10.631.000	26
		Fiscal:	12.841.400	2.210.400	10.631.000	
		Seguridade:				
1005	ESPORTE E LAZER					
		Total:	552.000	302.000	250.000	1
		Fiscal:	552.000	302.000	250.000	
		Seguridade:				
1006	FOMENTO CULTURAL					
		Total:	1.635.000	1.375.000	260.000	3
		Fiscal:	1.635.000	1.375.000	260.000	
		Seguridade:				
1007	PROTEÇÃO SOCIAL - UM NOVO TEMPO					
		Total:	2.459.000	1.415.000	1.044.000	5
		Fiscal:	100.000	10.000	90.000	
		Seguridade:	2.359.000	1.405.000	954.000	
1008	FORTALECIMENTO E AMPLIAÇÃO DA REDE MUNICIPAL DE SAÚDE DE SERRA REDONDA					
		Total:	11.517.800	4.040.800	7.477.000	23
		Fiscal:	80.000		80.000	
		Seguridade:	11.437.800	4.040.800	7.397.000	
1009	INFRAESTRUTURA E MOBILIDADE URBANA					
		Total:	5.558.000	3.324.000	2.234.000	11
		Fiscal:	5.558.000	3.324.000	2.234.000	
		Seguridade:				
1010	HABITAÇÃO POPULAR					
		Total:	110.000	60.000	50.000	0
		Fiscal:	110.000	60.000	50.000	
		Seguridade:				
1011	FORTALECIMENTO DA INFRAESTRUTURA RURAL E HÍDRICA					
		Total:	2.085.000	1.175.000	910.000	4
		Fiscal:	2.085.000	1.175.000	910.000	
		Seguridade:				
1012	FORTALECIMENTO E PRESERVAÇÃO DO MEIO AMBIENTE					
		Total:	105.000	105.000		0
		Fiscal:	105.000	105.000		
		Seguridade:				
1013	TURISMO SUSTENTÁVEL E EMPREENDEDORISMO LOCAL					
		Total:	382.000	282.000	100.000	1
		Fiscal:	382.000	282.000	100.000	
		Seguridade:				
5000	PRIMEIRA INFÂNCIA					
		Total:	4.481.000	620.000	3.861.000	9
		Fiscal:	3.894.000	364.000	3.530.000	
		Seguridade:	587.000	256.000	331.000	
9900	RESERVA DE CONTINGENCIA					
		Total:	450.000	450.000		1
		Fiscal:	450.000	450.000		
		Seguridade:				




Prefeitura Municipal de Serra Redonda

Secretaria de Finanças

Departamento de Contabilidade - Orçamento-Programa de 2026 - R\$ 1,00

Demonstrativo da Funções, Subfunções e Programas conforme Vínculo com Recursos - ANEXO VIII

Código	Descrição	Esfera	Total	Próprios	Vinculados	%
		1 - Fiscal:	35.935.400	17.484.400	18.451.000	
		2 - Seguridade:	14.383.800	5.701.800	8.682.000	
		3 - Total (1 + 2):	50.319.200	23.186.200	27.133.000	
		Intra-Orçamentária:				


A.F.B. CONTABILIDADE E AUDITORIA
Contador CRC 2413/PB



Prefeitura Municipal de Serra Redonda

Secretaria de Finanças

Departamento de Contabilidade - Orçamento-Programa de 2026 - R\$ 1,00

Demonstrativo da Despesa por Órgão e Funções - ANEXO IX - LF nº 4.320/64

58

Unidade Orçamentária	Funções	Valor	%
CÂMARA MUNICIPAL		1.700.000	3
	Legislativa	1.700.000	
GABINETE DO PREFEITO		744.000	1
	Administração	744.000	
SECRETARIA DE ADMINISTRAÇÃO		2.301.000	4
	Administração	1.981.000	
	Comunicação	320.000	
SECRETARIA DE FINANÇAS		3.398.000	1
	Administração	622.000	
	Encargos Especiais	2.776.000	
SECRETARIA DE EDUCAÇÃO		16.735.400	33
	Educação	16.735.400	
SECRETARIA DE ESPORTES E LAZER		552.000	1
	Desporto e Lazer	552.000	
SECRETARIA DE INFRAESTRUTURA		5.413.000	10
	Urbanismo	5.183.000	
	Habitação	110.000	
	Saneamento	120.000	
SECRETARIA DE AGRICULTURA		2.085.000	1
	Urbanismo	270.000	
	Agricultura	1.815.000	
SECRETARIA DE CULTURA		1.635.000	3
	Cultura	1.635.000	
SECRETARIA DE TRANSPORTE		255.000	1
	Transporte	255.000	
SECRETARIA MUNICIPAL DE MEIO AMBIENTE		105.000	0
	Gestão Ambiental	105.000	
SECRETARIA MUNICIPAL DE TURISMO, EMPREENDEDORISMO E SUSTENTABILIDADE		382.000	1
	Comércio e Serviços	382.000	
FUNDO MUNICIPAL DE SAÚDE		11.717.800	23
	Saúde	11.717.800	
SECRETARIA MUNICIPAL DE ASSISTÊNCIA SOCIAL		1.127.000	2
	Assistência Social	1.127.000	
FUNDO MUNICIPAL DE ASSISTÊNCIA SOCIAL		1.719.000	3
	Assistência Social	1.719.000	
RESERVA DE CONTINGÊNCIA		450.000	1
	Reserva de Contingência	450.000	
Total:		50.319.200	
Intra-Orçamentária:		0	



Unidade Orçamentária	Funções	Valor	%
----------------------	---------	-------	---

A.F.B. CONTABILIDADE E AUDITORIA
Contador CRC 2413/PB



Código	Descrição da Fonte de Recurso	Esfera	Total	Direta	Indireta	%
0-Legislativo						
15001000	Recursos Livres (Ordinário)					
		Total:	1.700.000	1.700.000	0	3
		Fiscal:	1.700.000	1.700.000	0	
		Seguridade:	0	0	0	
		Total do Poder:	1.700.000	1.700.000	0	3
		Fiscal:	1.700.000	1.700.000	0	
		Seguridade:	0	0	0	



Prefeitura Municipal de Serra Redonda

Secretaria de Finanças

Departamento de Contabilidade - Orçamento-Programa de 2026 - R\$ 1,00

Demonstrativo da Despesa por Fonte de Recurso

Código	Descrição da Fonte de Recurso	Esfera	Total	Direta	Indireta	%
1-Executivo						
15001000	Recursos Livres (Ordinário)					
		Total:	15.155.000	15.155.000	0	30
		Fiscal:	13.548.000	13.548.000	0	
		Seguridade:	1.607.000	1.607.000	0	
15001001	Recursos não Vinculados de Impostos - MDE					
		Total:	2.236.400	2.236.400	0	4
		Fiscal:	2.236.400	2.236.400	0	
		Seguridade:	0	0	0	
15001002	Recursos não Vinculados de Impostos - Saúde					
		Total:	4.094.800	4.094.800	0	8
		Fiscal:	0	0	0	
		Seguridade:	4.094.800	4.094.800	0	
15401030	Transferências do FUNDEB - Impostos e Transferências de Impostos - 30%					
		Total:	1.400.000	1.400.000	0	3
		Fiscal:	1.400.000	1.400.000	0	
		Seguridade:	0	0	0	
15401070	Transferências do FUNDEB - Impostos e Transferências de Impostos - 70%					
		Total:	5.706.000	5.706.000	0	11
		Fiscal:	5.706.000	5.706.000	0	
		Seguridade:	0	0	0	
15411030	Transferências do FUNDEB - Complementação da União - VAAF - 30%					
		Total:	210.000	210.000	0	0
		Fiscal:	210.000	210.000	0	
		Seguridade:	0	0	0	
15411070	Transferências do FUNDEB - Complementação da União - VAAF - 70%					
		Total:	490.000	490.000	0	1
		Fiscal:	490.000	490.000	0	
		Seguridade:	0	0	0	
15421030	Transferências do FUNDEB - Complementação da União - VAAT - 30%					
		Total:	1.050.000	1.050.000	0	2
		Fiscal:	1.050.000	1.050.000	0	
		Seguridade:	0	0	0	
15421070	Transferências do FUNDEB - Complementação da União - VAAT - 70%					
		Total:	1.950.000	1.950.000	0	4
		Fiscal:	1.950.000	1.950.000	0	
		Seguridade:	0	0	0	
15431030	Transferências do FUNDEB - Complementação da União - VAAR - 30%					
		Total:	450.000	450.000	0	1
		Fiscal:	450.000	450.000	0	
		Seguridade:	0	0	0	
15500000	Transferência do Salário- Educação					
		Total:	700.000	700.000	0	1
		Fiscal:	700.000	700.000	0	
		Seguridade:	0	0	0	
15520000	Transferências de Recursos do FNDE referentes ao Programa Nacional de Alimentação Escolar (PNAE)					
		Total:	250.000	250.000	0	0
		Fiscal:	250.000	250.000	0	
		Seguridade:	0	0	0	



Prefeitura Municipal de Serra Redonda

Secretaria de Finanças

Departamento de Contabilidade - Orçamento-Programa de 2026 - R\$ 1,00

Demonstrativo da Despesa por Fonte de Recurso

Código	Descrição da Fonte de Recurso	Esfera	Total	Direta	Indireta	%
1-Executivo						
15530000	Transferências de Recursos do FNDE Referentes ao Programa Nacional de Apoio ao Transporte Escolar (P					
		Total:	95.000	95.000	0	0
		Fiscal:	95.000	95.000	0	
		Seguridade:	0	0	0	
15690000	Outras Transferências de Recursos do FNDE Controle dos demais recursos originários de transferências					
		Total:	700.000	700.000	0	1
		Fiscal:	700.000	700.000	0	
		Seguridade:	0	0	0	
16000000	Transferências Fundo a Fundo de Recursos do SUS provenientes do Governo Federal - Bloco de Manutença					
		Total:	4.467.000	4.467.000	0	9
		Fiscal:	10.000	10.000	0	
		Seguridade:	4.457.000	4.457.000	0	
16010000	Transferências Fundo a Fundo de Recursos do SUS provenientes do Governo Federal - Bloco de Estrutura					
		Total:	400.000	400.000	0	1
		Fiscal:	0	0	0	
		Seguridade:	400.000	400.000	0	
16040000	Transferências provenientes do Governo Federal destinadas ao vencimento dos agentes comunitários de					
		Total:	830.000	830.000	0	2
		Fiscal:	0	0	0	
		Seguridade:	830.000	830.000	0	
16050000	Assistência financeira da União destinada à complementação ao pagamento dos pisos salariais para pro					
		Total:	500.000	500.000	0	1
		Fiscal:	0	0	0	
		Seguridade:	500.000	500.000	0	
16210000	Transferências Fundo a Fundo de Recursos do SUS provenientes do Governo Estadual					
		Total:	130.000	130.000	0	0
		Fiscal:	80.000	80.000	0	
		Seguridade:	50.000	50.000	0	
16320000	Transferências do Estado referentes a Convênios e Instrumentos Congêneres vinculados à Saúde					
		Total:	30.000	30.000	0	0
		Fiscal:	0	0	0	
		Seguridade:	30.000	30.000	0	
16600000	Transferência de Recursos do Fundo Nacional de Assistência Social - FNAS					
		Total:	660.000	660.000	0	1
		Fiscal:	10.000	10.000	0	
		Seguridade:	650.000	650.000	0	
16610000	Transferência de Recursos dos Fundos Estaduais de Assistência Social					
		Total:	45.000	45.000	0	0
		Fiscal:	20.000	20.000	0	
		Seguridade:	25.000	25.000	0	
16690000	Outros Recursos Vinculados à Assistência Social					
		Total:	130.000	130.000	0	0
		Fiscal:	0	0	0	
		Seguridade:	130.000	130.000	0	
17000000	Outras Transferências de Convênios ou Instrumentos Congêneres da União					
		Total:	2.000.000	2.000.000	0	4
		Fiscal:	1.860.000	1.860.000	0	
		Seguridade:	140.000	140.000	0	




Prefeitura Municipal de Serra Redonda

Secretaria de Finanças

Departamento de Contabilidade - Orçamento-Programa de 2026 - R\$ 1,00

Demonstrativo da Despesa por Fonte de Recurso

Código	Descrição da Fonte de Recurso	Esfera	Total	Direta	Indireta	%
1-Executivo						
17010000	Outras Transferências de Convênios ou Instrumentos Congêneres dos Estados					
		Total:	1.200.000	1.200.000	0	2
		Fiscal:	1.200.000	1.200.000	0	
		Seguridade:	0	0	0	
17060000	Transferência Especial da União					
		Total:	900.000	900.000	0	2
		Fiscal:	530.000	530.000	0	
		Seguridade:	370.000	370.000	0	
17100000	Transferência Especial dos Estados					
		Total:	1.150.000	1.150.000	0	2
		Fiscal:	630.000	630.000	0	
		Seguridade:	520.000	520.000	0	
17190000	Transferências da Política Nacional Aldir Blanc de Fomento à Cultura - Lei nº 14.399/202					
		Total:	70.000	70.000	0	0
		Fiscal:	70.000	70.000	0	
		Seguridade:	0	0	0	
17490000	Outras vinculações de transferências					
		Total:	1.600.000	1.600.000	0	3
		Fiscal:	1.020.000	1.020.000	0	
		Seguridade:	580.000	580.000	0	
17500000	Recursos da Contribuição de Intervenção no Domínio Econômico - CIDE					
		Total:	20.000	20.000	0	0
		Fiscal:	20.000	20.000	0	
		Seguridade:	0	0	0	
Total do Poder:			48.619.200	48.619.200	0	97
Fiscal:			34.235.400	34.235.400	0	
Seguridade:			14.383.800	14.383.800	0	
1 - Fiscal:			35.935.400	35.935.400	0	
2 - Seguridade:			14.383.800	14.383.800	0	
3 - Total (1 + 2):			50.319.200	50.319.200	0	
Intra-Orçamentária:			0	0	0	


 A.F.B. CONTABILIDADE E AUDITORIA
 Contador CRC 2413/PB



Prefeitura Municipal de Serra Redonda

Secretaria de Finanças

Departamento de Contabilidade - Orçamento-Programa de 2026 - R\$ 1,00

Quadro Detalhado da Receita Prevista por Conta de Receita e Fonte de Recurso - Q.D.R.

Fiscal e Seguridade

Cód. Receita Fonte de Recurso	Descrição da Receita	Alíneas e Sub-alíneas	Rúbricas e Sub-rúbricas	Fontes e Sub-fontes	Categories Econômicas e Sub-categorias Econômicas	%
1.1.2.2.00.0.0.00	Taxas pela Prestação de Serviços		10.000			0
1.1.2.2.01.0.0.00	Taxas pela Prestação de Serviços em Geral	10.000				0
1.1.2.2.01.0.1.00	Taxas pela Prestação de Serviços – Principal	5.000				0
15001000	Recursos Livres (Ordinário)	5.000	100,00%			
1.1.2.2.01.0.1.01	Taxa pela prestação de serviços de Cemitério	5.000				0
15001000	Recursos Livres (Ordinário)	5.000	100,00%			
1.3.0.0.00.0.0.00	Receita Patrimonial				696.000	1
1.3.2.0.00.0.0.00	Valores Mobiliários			696.000		1
1.3.2.1.00.0.0.00	Juros e Correções Monetárias		696.000			1
1.3.2.1.01.0.0.00	Remuneração de Depósitos Bancários	696.000				1
1.3.2.1.01.0.1.01	Remuneração de Depósitos Bancários – FUNDEB	106.000				0
15401070	Transferências do FUNDEB - Impostos e Transferências de Impostos - 70%	106.000	100,00%			
1.3.2.1.01.0.1.02	Rec. de Rem. de Dep.Banc. de Rec. Vinc. - FNAS	20.000				0
16600000	Transferência de Recursos do Fundo Nacional de Assistência Social - FNAS	20.000	100,00%			
1.3.2.1.01.0.1.03	Receita de Rem. de Depósitos Bancários de Recursos Vinculados-FMS	170.000				0
16000000	Transferências Fundo a Fundo de Recursos do SUS provenientes do Governo Federal - Bloco de Manutençã	170.000	100,00%			
1.3.2.1.01.0.1.04	Remuneração de Outros Depósitos de Recursos não Vinculados	400.000				1
15001000	Recursos Livres (Ordinário)	400.000	100,00%			
1.7.0.0.00.0.0.00	Transferências Correntes				46.961.000	93
1.7.1.0.00.0.0.00	Transferências da União e de suas Entidades			35.734.000		71
1.7.1.1.00.0.0.00	Transferências Decorrentes de Participação na Receita da União		22.202.000			44
1.7.1.1.51.0.0.00	Cota-Parte do Fundo de Participação dos Municípios - FPM	22.200.000				44
1.7.1.1.51.1.1.00	Cota-Parte do Fundo de Participação dos Municípios - Cota Mensal – Principal	20.000.000				40
15001000	Recursos Livres (Ordinário)	10.200.000	51,00%			
15001001	Recursos não Vinculados de Impostos - MDE	6.400.000	32,00%			
15001002	Recursos não Vinculados de Impostos - Saúde	3.400.000	17,00%			
1.7.1.1.51.2.1.01	Cota-Parte do Fundo de Participação dos Municípios – Cotas Extraordinárias	2.200.000				4
15001000	Recursos Livres (Ordinário)	2.200.000	100,00%			
1.7.1.1.52.0.0.00	Cota-Parte do Imposto Sobre a Propriedade Territorial Rural	2.000				0
1.7.1.1.52.0.1.00	Cota-Parte do Imposto Sobre a Propriedade Territorial Rural – Principal	2.000				0
15001000	Recursos Livres (Ordinário)	1.600	80,00%			
15001001	Recursos não Vinculados de Impostos - MDE	100	5,00%			
15001002	Recursos não Vinculados de Impostos - Saúde	300	15,00%			
1.7.1.2.00.0.0.00	Transferências das Compensações Financeiras pela Exploração de Recursos Naturais		490.000			1
1.7.1.2.52.0.0.00	Cota-parte da Compensação Financeira pela Produção de Petróleo	390.000				1
1.7.1.2.52.4.1.00	Cota-Parte do Fundo Especial do Petróleo – FEP – Principal					



Cód. Receita Fonte de Recurso	Descrição da Receita	Alíneas e Sub-alíneas	Rúbricas e Sub-rúbricas	Fontes e Sub-fontes	Categories Econômicas e Sub-categorias Econômicas	%
		390.000				1
15001000	Recursos Livres (Ordinário)	390.000	100,00%			
1.7.1.2.99.0.0.00	Outras Transferências decorrentes de Compensação Financeira pela Exploração de Recursos Naturais	100.000				0
1.7.1.2.99.0.1.00	Outras Transferências decorrentes de Compensação Financeira pela Exploração de Recursos Naturais - Principal	100.000				0
17490000	Outras vinculações de transferências	100.000	100,00%			
1.7.1.3.00.0.0.00	Transferências de Recursos do Sistema Único de Saúde – SUS					
		5.727.000				11
1.7.1.3.50.0.0.00	Transferências de Recursos do Sistema Único de Saúde – SUS – Repasses Fundo a Fundo - Bloco de Manutenção das Ações	5.727.000				11
1.7.1.3.50.1.1.01	Componete Básico da Assistência Farmacêutica	60.000				0
16000000	Transferências Fundo a Fundo de Recursos do SUS provenientes do Governo Federal - Bloco de Manutenção	60.000	100,00%			
1.7.1.3.50.1.1.04	Vigilância Sanitária	10.000				0
16000000	Transferências Fundo a Fundo de Recursos do SUS provenientes do Governo Federal - Bloco de Manutenção	10.000	100,00%			
1.7.1.3.50.1.1.05	Outros Programas Financ. por Transf. Fundo a Fundo	50.000				0
16000000	Transferências Fundo a Fundo de Recursos do SUS provenientes do Governo Federal - Bloco de Manutenção	50.000	100,00%			
1.7.1.3.50.1.1.06	Limite Financeiro da MAC Ambulatorial e Hospitalar	100.000				0
16000000	Transferências Fundo a Fundo de Recursos do SUS provenientes do Governo Federal - Bloco de Manutenção	100.000	100,00%			
1.7.1.3.50.1.1.07	INCENTIVO FINANCEIRO APS- CAPITAÇÃO PONDERADA	50.000				0
16000000	Transferências Fundo a Fundo de Recursos do SUS provenientes do Governo Federal - Bloco de Manutenção	50.000	100,00%			
1.7.1.3.50.1.1.08	Demais Transferência do SUS	100.000				0
16010000	Transferências Fundo a Fundo de Recursos do SUS provenientes do Governo Federal - Bloco de Estrutura	100.000	100,00%			
1.7.1.3.50.1.1.09	Vigilância Epidemiológica e Ambiental em Saúde	140.000				0
16000000	Transferências Fundo a Fundo de Recursos do SUS provenientes do Governo Federal - Bloco de Manutenção	140.000	100,00%			
1.7.1.3.50.1.1.10	INCENTIVO FINANCEIRO DA APS - DESEMPENHO	50.000				0
16000000	Transferências Fundo a Fundo de Recursos do SUS provenientes do Governo Federal - Bloco de Manutenção	50.000	100,00%			
1.7.1.3.50.1.1.11	Agentes Comunitários de Saúde	830.000				2
16040000	Transferências provenientes do Governo Federal destinadas ao vencimento dos agentes comunitários de	830.000	100,00%			
1.7.1.3.50.1.1.14	INCREMENTO TEMPORÁRIO AO CUSTEIO DOS SERVIÇOS DE ATENÇÃO BÁSICA EM SAÚDE	500.000				1
16000000	Transferências Fundo a Fundo de Recursos do SUS provenientes do Governo Federal - Bloco de Manutenção	500.000	100,00%			
1.7.1.3.50.1.1.15	INCENTIVO PARA AÇÕES ESTRATÉGICAS	100.000				0
16000000	Transferências Fundo a Fundo de Recursos do SUS provenientes do Governo Federal - Bloco de Manutenção	100.000	100,00%			
1.7.1.3.50.1.1.36	Incentivo Financeiro para Atenção à Saúde Bucal	600.000				1
16000000	Transferências Fundo a Fundo de Recursos do SUS provenientes do Governo Federal - Bloco de Manutenção	600.000	100,00%			
1.7.1.3.50.1.1.38	IMPLEMENTAÇÃO DE POLÍTICAS DE PROMOÇÃO DA EQUIDADE EM SAÚDE - SAPS	7.000				0
16000000	Transferências Fundo a Fundo de Recursos do SUS provenientes do Governo Federal - Bloco de Manutenção	7.000	100,00%			



Cód. Receita Fonte de Recurso	Descrição da Receita	Alíneas e Sub-alíneas	Rúbricas e Sub-rúbricas	Fontes e Sub-fontes	Categories Econômicas e Sub-categorias Econômicas	%
1.7.1.3.50.1.1.40	PROGRAMA DE INFORMATIZAÇÃO DA APS	50.000				0
16000000	Transferências Fundo a Fundo de Recursos do SUS provenientes do Governo Federal - Bloco de Manutençã	50.000	100,00%			
1.7.1.3.50.1.1.41	INCREMENTO TEMPORÁRIO AO CUSTEIO DOS SERVIÇOS DE ASSISTENCIA HOSPITALAR E AMBULATORIO	50.000				0
16000000	Transferências Fundo a Fundo de Recursos do SUS provenientes do Governo Federal - Bloco de Manutençã	50.000	100,00%			
1.7.1.3.50.1.1.42	FORMAÇÃO DE PROFISSIONAIS TECNICOS DE SAÚDE E FORTALECIMENTO DAS ESCOLAS TECNICAS DO MUNICÍPIO	10.000				0
16000000	Transferências Fundo a Fundo de Recursos do SUS provenientes do Governo Federal - Bloco de Manutençã	10.000	100,00%			
1.7.1.3.50.1.1.45	Incentivo Financeiro da APS - Equipes de Saúde da Família/ESF e Equipes de atenção Primária/EAP.	1.700.000				3
16000000	Transferências Fundo a Fundo de Recursos do SUS provenientes do Governo Federal - Bloco de Manutençã	1.700.000	100,00%			
1.7.1.3.50.1.1.47	Incentivo Financeiro da APS-Equipe Multiprofissionais - EMULTI	200.000				0
16000000	Transferências Fundo a Fundo de Recursos do SUS provenientes do Governo Federal - Bloco de Manutençã	200.000	100,00%			
1.7.1.3.50.1.1.48	Implementação de políticas para a Rede Alyne	20.000				0
16000000	Transferências Fundo a Fundo de Recursos do SUS provenientes do Governo Federal - Bloco de Manutençã	20.000	100,00%			
1.7.1.3.50.1.1.49	Incentivo Financeiro da APS-Componente Per Capita de Base Populacional	50.000				0
16000000	Transferências Fundo a Fundo de Recursos do SUS provenientes do Governo Federal - Bloco de Manutençã	50.000	100,00%			
1.7.1.3.50.1.1.50	Implementação da Segurança Alimentar e Nutricional na Saúde.	50.000				0
16000000	Transferências Fundo a Fundo de Recursos do SUS provenientes do Governo Federal - Bloco de Manutençã	50.000	100,00%			
1.7.1.3.50.1.1.51	Piso de Atenção Primária à Saúde-Despesas diversas.	500.000				1
16000000	Transferências Fundo a Fundo de Recursos do SUS provenientes do Governo Federal - Bloco de Manutençã	500.000	100,00%			
1.7.1.3.50.5.1.01	Assist.Fin.Comp.aos Est., Dist.Federal e aos Mun.para pag.do Piso Sal.dos Enfermeiros	500.000				1
16050000	Assistência financeira da União destinada à complementação ao pagamento dos pisos salariais para pro	500.000	100,00%			
1.7.1.4.00.0.0.00	Transferências de Recursos do Fundo Nacional do Desenvolvimento da Educação – FNDE	1.295.000				3
1.7.1.4.50.0.0.00	Transferências do Salário-Educação	700.000				1
1.7.1.4.50.0.1.00	Transferências do Salário-Educação – Principal	700.000				1
15500000	Transferência do Salário- Educação	700.000	100,00%			
1.7.1.4.52.0.0.00	Transferências referentes ao Programa Nacional de Alimentação Escolar – PNAE	250.000				0
1.7.1.4.52.0.1.01	Transferências Diretas do FNDE referentes ao Programa Nacional de Alimentação Escolar – PNAE – Principal	250.000				0
15520000	Transferências de Recursos do FNDE referentes ao Programa Nacional de Alimentação Escolar (PNAE)	250.000	100,00%			
1.7.1.4.53.0.0.00	Transferências referentes ao Programa Nacional de Apoio ao Transporte do Escolar – PNATE	95.000				0
1.7.1.4.53.0.1.00	Transferências Diretas do FNDE referentes ao Programa Nacional de Apoio ao Transporte do Escolar – PNATE – Principal	95.000				0
15530000	Transferências de Recursos do FNDE Referentes ao Programa Nacional de Apoio ao Transporte Escolar (P	95.000	100,00%			
1.7.1.4.99.0.0.00	Outras Transferências Diretas do Fundo Nacional do Desenvolvimento da Educação - FNDE	250.000				0
1.7.1.4.99.0.1.00	Outras Transferências Diretas do Fundo Nacional do Desenvolvimento da Educação – FNDE – Principal	250.000				0



Prefeitura Municipal de Serra Redonda

Secretaria de Finanças

Departamento de Contabilidade - Orçamento-Programa de 2026 - R\$ 1,00

Quadro Detalhado da Receita Prevista por Conta de Receita e Fonte de Recurso - Q.D.R.

Fiscal e Seguridade

Cód. Receita Fonte de Recurso	Descrição da Receita	Alíneas e Sub-alíneas	Rúbricas e Sub-rúbricas	Fontes e Sub-fontes	Categories Econômicas e Sub-categorias Econômicas	%
1.7.1.9.57.0.0.00	Transferência Especial da União					
		1.050.000				2
1.7.1.9.57.0.1.01	Transferência Especial da União					
		300.000				1
17060000	Transferência Especial da União	300.000	100,00%			
1.7.1.9.57.0.1.03	Transferência Especial da União-Saúde					
		750.000				1
17490000	Outras vinculações de transferências	750.000	100,00%			
1.7.1.9.60.0.0.00	Transferências da Política Nacional Aldir Blanc de Fomento à Cultura - Lei nº 14.399/2022					
		70.000				0
1.7.1.9.60.0.1.01	Transf.a Política Nacional Aldir Blanc de Fomento à Cultura - Lei nº 14.399/2022 - Principal					
		70.000				0
17190000	Transferências da Política Nacional Aldir Blanc de Fomento à Cultura - Lei nº 14.399/2022	70.000	100,00%			
1.7.1.9.99.0.0.00	Outras Transferências de Recursos da União e de suas Entidades					
		60.000				0
1.7.1.9.99.0.1.01	Demais Transferências da União					
		50.000				0
15001000	Recursos Livres (Ordinário)	50.000	100,00%			
1.7.1.9.99.0.1.03	Outras Transferências da LC 176/2020					
		10.000				0
15001000	Recursos Livres (Ordinário)	10.000	100,00%			
1.7.2.0.00.0.0.00	Transferências dos Estados e do Distrito Federal e de suas Entidades					
				4.227.000		8
1.7.2.1.00.0.0.00	Participação na Receita dos Estados e Distrito Federal					
			3.322.000			7
1.7.2.1.50.0.0.00	Cota-Parte do ICMS					
		3.000.000				6
1.7.2.1.50.0.1.01	Cota-Parte do ICMS – Principal					
		3.000.000				6
15001000	Recursos Livres (Ordinário)	2.400.000	80,00%			
15001001	Recursos não Vinculados de Impostos - MDE	150.000	5,00%			
15001002	Recursos não Vinculados de Impostos - Saúde	450.000	15,00%			
1.7.2.1.51.0.0.00	Cota-Parte do IPVA					
		300.000				1
1.7.2.1.51.0.1.01	Cota-Parte do IPVA – Principal					
		300.000				1
15001000	Recursos Livres (Ordinário)	240.000	80,00%			
15001001	Recursos não Vinculados de Impostos - MDE	15.000	5,00%			
15001002	Recursos não Vinculados de Impostos - Saúde	45.000	15,00%			
1.7.2.1.52.0.0.00	Cota-Parte do IPI - Municípios					
		2.000				0
1.7.2.1.52.0.1.00	Cota-Parte do IPI - Municípios – Principal					
		2.000				0
15001000	Recursos Livres (Ordinário)	1.600	80,00%			
15001001	Recursos não Vinculados de Impostos - MDE	100	5,00%			
15001002	Recursos não Vinculados de Impostos - Saúde	300	15,00%			
1.7.2.1.53.0.0.00	Cota-Parte da Contribuição de Intervenção no Domínio Econômico					
		20.000				0
1.7.2.1.53.0.1.01	Cota-Parte da Contribuição de Intervenção no Domínio Econômico – Principal					
		20.000				0
17500000	Recursos da Contribuição de Intervenção no Domínio Econômico - CIDE	20.000	100,00%			
1.7.2.3.00.0.0.00	Transferências de Recursos do Sistema Único de Saúde – SUS					
			130.000			0
1.7.2.3.50.0.0.00	Transferências de Recursos do Sistema Único de Saúde – SUS					
		130.000				0
1.7.2.3.50.0.1.02	Transferência SUS - Estado					
		70.000				0
16210000	Transferências Fundo a Fundo de Recursos do SUS provenientes do Governo Estadual	70.000	100,00%			



Cód. Receita Fonte de Recurso	Descrição da Receita	Alíneas e Sub-alíneas	Rúbricas e Sub-rúbricas	Fontes e Sub-fontes	Categories Econômicas e Sub-categorias Econômicas	%
1.7.2.3.50.0.1.03	Transferência do Estado p/Farmacia Básica					
		60.000				0
16210000	Transferências Fundo a Fundo de Recursos do SUS provenientes do Governo Estadual	60.000	100,00%			
1.7.2.4.00.0.0.00	Transferências de Convênios dos Estados e DF e de Suas Entidades					
		230.000				0
1.7.2.4.50.0.0.00	Transferências de Convênios dos Estados e DF para o Sistema Único de Saúde – SUS					
		30.000				0
1.7.2.4.50.0.1.01	Transferências de Convênio dos Estados - Saúde					
		30.000				0
16320000	Transferências do Estado referentes a Convênios e Instrumentos Congêneres vinculados à Saúde	30.000	100,00%			
1.7.2.4.51.0.0.00	Transferências de Convênios dos Estados Destinadas a Programas de Educação					
		200.000				0
1.7.2.4.51.0.1.00	Transferências de Convênio dos Estados Destinadas a Programas de Educação – Principal					
		200.000				0
17010000	Outras Transferências de Convênios ou Instrumentos Congêneres dos Estados	200.000	100,00%			
1.7.2.9.00.0.0.00	Outras Transferências dos Estados e Distrito Federal					
				545.000		1
1.7.2.9.51.0.0.00	Transferências de Estados destinadas à Assistência Social					
		25.000				0
1.7.2.9.51.0.1.01	Transf. de Recurso do Estado -Proteção Social Básica (PSB)					
		10.000				0
16610000	Transferência de Recursos dos Fundos Estaduais de Assistência Social	10.000	100,00%			
1.7.2.9.51.0.1.02	Transf. de Recurso do Estado-Benefício Eventual (BE)					
		15.000				0
16610000	Transferência de Recursos dos Fundos Estaduais de Assistência Social	15.000	100,00%			
1.7.2.9.99.0.0.00	Outras Transferências dos Estados e DF					
		520.000				1
1.7.2.9.99.0.1.01	Outras Transferências dos Estados – Principal					
		5.000				0
16610000	Transferência de Recursos dos Fundos Estaduais de Assistência Social	5.000	100,00%			
1.7.2.9.99.0.1.02	Outras Transferências dos Estados - FEAS					
		15.000				0
16610000	Transferência de Recursos dos Fundos Estaduais de Assistência Social	15.000	100,00%			
1.7.2.9.99.0.1.03	Outras Transferências dos Estados – Emendas					
		500.000				1
17100000	Transferência Especial dos Estados	500.000	100,00%			
1.7.5.0.00.0.0.00	Transferências de Outras Instituições Públicas					
				7.000.000		14
1.7.5.1.00.0.0.00	Transferências de Recursos do Fundo de Manutenção e Desenvolvimento da Educação Básica e de Valorização dos Profissionais da Educação					
				7.000.000		14
1.7.5.1.50.0.0.00	Transferências de Recursos do Fundo de Manutenção e Desenvolvimento da Educação Básica e de Valorização dos Profissionais da Educação					
				7.000.000		14
1.7.5.1.50.0.1.01	Transferências de Recursos do Fundo de Manutenção e Desenvolvimento da Educação Básica e de Valorização dos Profissionais da Educação					
		7.000.000				14
15401030	Transferências do FUNDEB - Impostos e Transferências de Impostos - 30%	1.400.000	20,00%			
15401070	Transferências do FUNDEB - Impostos e Transferências de Impostos - 70%	5.600.000	80,00%			
1.9.0.0.00.0.0.00	Outras Receitas Correntes					
					20.000	0
1.9.2.0.00.0.0.00	Indenizações, Restituições e Ressarcimentos					
				10.000		0
1.9.2.2.00.0.0.00	Restituições					
			10.000			0

**Prefeitura Municipal de Serra Redonda**

Secretaria de Finanças

Departamento de Contabilidade - Orçamento-Programa de 2026 - R\$ 1,00

Quadro Detalhado da Receita Prevista por Conta de Receita e Fonte de Recurso - Q.D.R.

Fiscal e Seguridade

71

Cód. Receita Fonte de Recurso	Descrição da Receita	Alíneas e Sub-alíneas	Rúbricas e Sub-rúbricas	Fontes e Sub-fontes	Categories Econômicas e Sub-categorias Econômicas	%
1.9.2.2.99.0.0.00	Outras Restituições					
		10.000				0
1.9.2.2.99.0.1.00	Outras Restituições – Principal					
		10.000				0
15001000	Recursos Livres (Ordinário)	10.000	100,00%			
1.9.9.0.00.0.0.00	Demais Receitas Correntes					
				10.000		0
1.9.9.9.00.0.0.00	Outras Receitas Correntes					
			10.000			0
1.9.9.9.99.0.0.00	Outras Receitas					
		10.000				0
1.9.9.9.99.3.1.00	Outras Receitas - Financeiras – Principal					
		10.000				0
15001000	Recursos Livres (Ordinário)	10.000	100,00%			
2.0.0.0.00.0.0.00	Receitas de Capital				5.880.000	12
2.2.0.0.00.0.0.00	Alienação de Bens					
					50.000	0
2.2.1.0.00.0.0.00	Alienação de Bens Móveis					
				50.000		0
2.2.1.3.00.0.0.00	Alienação de Bens Móveis e Semoventes					
			50.000			0
2.2.1.3.00.1.1.00	Alienação de Bens Móveis e Semoventes – Principal					
			50.000			0
15001000	Recursos Livres (Ordinário)		50.000	100,00%		
2.4.0.0.00.0.0.00	Transferências de Capital					
					5.830.000	12
2.4.1.0.00.0.0.00	Transferências da União e de suas Entidades					
				4.180.000		8
2.4.1.1.00.0.0.00	Transferências de Recursos do Sistema Único de Saúde - SUS					
			300.000			1
2.4.1.1.50.0.0.00	Transferências de Recursos do Sistema Único de Saúde – SUS – Fundo a Fundo - Bloco de Manutenção das Ações e Serv					
		300.000				1
2.4.1.1.50.1.1.01	Bloco de Investimento na Rede de Serviços de Saúde					
		300.000				1
16010000	Transferências Fundo a Fundo de Recursos do SUS provenientes do Governo Federal - Bloco de Estrutura	300.000	100,00%			
2.4.1.2.00.0.0.00	Transferências de Recursos do Fundo Nacional do Desenvolvimento da Educação – FNDE					
				450.000		1
2.4.1.2.50.0.0.00	Transferências de Recursos Destinados a Programas de Educação					
		450.000				1
2.4.1.2.50.1.1.01	Transferências de Recursos Destinados a Programas de Educação – Principal					
		450.000				1
15690000	Outras Transferências de Recursos do FNDE Controle dos demais recursos originários de transferências	450.000	100,00%			
2.4.1.3.00.0.0.00	Transferências de Recursos do Fundo Nacional de Assistência Social – FNAS					
				80.000		0
2.4.1.3.50.0.0.00	Transferências de Recursos do Fundo Nacional de Assistência Social – FNAS					
		80.000				0
2.4.1.3.50.0.1.01	SIGTV ESTRUTURAÇÃO INVESTIMENTO					
		80.000				0
16690000	Outros Recursos Vinculados à Assistência Social	80.000	100,00%			
2.4.1.4.00.0.0.00	Transferências de Convênios da União e de suas Entidades					
				2.000.000		4
2.4.1.4.99.0.0.00	Outras Transferências de Convênios da União e de Suas Entidades					
		2.000.000				4
2.4.1.4.99.0.1.00	Outras Transferências de Convênios da União e de Suas Entidades - Principal					
		2.000.000				4
17000000	Outras Transferências de Convênios ou Instrumentos Congêneres da União	2.000.000	100,00%			




Cód. Receita Fonte de Recurso	Descrição da Receita	Alíneas e Sub-alíneas	Rúbricas e Sub-rúbricas	Fontes e Sub-fontes	Categories Econômicas e Sub-categorias Econômicas	%
2.4.1.9.00.0.0.00	Outras Transferências de Recursos da União e de suas Entidades					
			1.350.000			3
2.4.1.9.51.0.0.00	Transferência Especial da União					
		1.350.000				3
2.4.1.9.51.0.1.01	Transferência Especial da União					
		600.000				1
17060000	Transferência Especial da União	600.000	100,00%			
2.4.1.9.51.0.1.02	Transferência Especial da União					
		750.000				1
17490000	Outras vinculações de transferências	750.000	100,00%			
2.4.2.0.00.0.0.00	Transferências dos Estados e do Distrito Federal e de suas Entidades					
				1.650.000		3
2.4.2.2.00.0.0.00	Transferências de Convênios dos Estados e DF e de Suas Entidades					
			1.000.000			2
2.4.2.2.51.0.0.00	Transferências de Convênios dos Estados destinadas a Programas de Educação					
		500.000				1
2.4.2.2.51.0.1.01	Transferências de Convênios dos Estados destinadas a Programas de Educação – Principal					
		500.000				1
17010000	Outras Transferências de Convênios ou Instrumentos Congêneres dos Estados	500.000	100,00%			
2.4.2.2.99.0.0.00	Outras Transferências de Convênios dos Estados e DF e de Suas Entidades					
		500.000				1
2.4.2.2.99.0.1.01	Outras Transferências de Convênio dos Estados - Principal					
		500.000				1
17010000	Outras Transferências de Convênios ou Instrumentos Congêneres dos Estados	500.000	100,00%			
2.4.2.9.00.0.0.00	Outras Transferências de Recursos dos Estados					
			650.000			1
2.4.2.9.99.0.0.00	Outras Transferências de Recursos dos Estados					
		650.000				1
2.4.2.9.99.0.1.01	Outras Transferências de recursos dos Estados – Emendas					
		650.000				1
17100000	Transferência Especial dos Estados	650.000	100,00%			
9.0.0.0.00.0.0.00	Receitas Correntes.				4.660.800	9
9.7.0.0.00.0.0.00	Transferências Correntes				4.660.800	9
9.7.1.0.00.0.0.00	Transferências da União e de suas Entidades				4.000.400	8
9.7.1.1.00.0.0.00	Transferências Decorrentes de Participação na Receita da União				4.000.400	8
9.7.1.1.51.0.0.00	Cota-Parte do Fundo de Participação dos Municípios - FPM				4.000.000	8
9.7.1.1.51.0.1.00	Cota-Parte do Fundo de Participação dos Municípios - Cota Mensal – Principal				4.000.000	8
15001001	Recursos não Vinculados de Impostos - MDE	4.000.000	100,00%			
9.7.1.1.52.0.0.00	Cota-Parte do Imposto Sobre a Propriedade Territorial Rural				400	0
9.7.1.1.52.0.1.00	Cota-Parte do Imposto Sobre a Propriedade Territorial Rural – Principal				400	0
15001001	Recursos não Vinculados de Impostos - MDE	400	100,00%			
9.7.2.0.00.0.0.00	Transferências dos Estados e do Distrito Federal e de suas Entidades				660.400	1
9.7.2.1.00.0.0.00	Participação na Receita dos Estados e Distrito Federal				660.400	1
9.7.2.1.50.0.0.00	Cota-Parte do ICMS				600.000	1
9.7.2.1.50.0.1.00	Cota-Parte do ICMS – Principal				600.000	1
15001001	Recursos não Vinculados de Impostos - MDE	600.000	100,00%			



Cód. Receita Fonte de Recurso	Descrição da Receita	Alíneas e Sub-alíneas	Rúbricas e Sub-rúbricas	Fontes e Sub-fontes	Categorias Econômicas e Sub-categorias Econômicas	%
9.7.2.1.51.0.0.00	Cota-Parte do IPVA					
		60.000				0
9.7.2.1.51.0.1.00	Cota-Parte do IPVA – Principal					
		60.000				0
15001001	Recursos não Vinculados de Impostos - MDE	60.000	100,00%			
9.7.2.1.52.0.0.00	Cota-Parte do IPI - Municípios					
		400				0
9.7.2.1.52.0.1.00	Cota-Parte do IPI - Municípios – Principal					
		400				0
15001001	Recursos não Vinculados de Impostos - MDE	400	100,00%			

1 - Total da Direta: 50.319.200
2 - Total da Indireta: 0
3 - Total (1 + 2): 50.319.200
Total da Intra-Orçamentária: 0


A.F.B. CONTABILIDADE E AUDITORIA
Contador CRC 2413/PB



Prefeitura Municipal de Serra Redonda

Secretaria de Finanças

Departamento de Contabilidade - Orçamento-Programa de 2026 - R\$ 1,00

Quadro Detalhado da Despesa Fixada por Unidade Orçamentária, Ações, Natureza e Modalidade de Aplicação de Despesa - Q.D.D.

		Classificação Institucional Funcional Programática			Dotação					
		Natureza de Despesa/Modalidade de Aplicação	Esfera	Orçamentária	%					
01.001	CÂMARA MUNICIPAL			1.700.000	3					
01	031	1001	1001 Construção e ou Ampliação do Prédio da Camara Municipal	40.000	0					
			Objetivo: Promover melhorias nas instalações da câmara Municipal.							
		4400.00	INVESTIMENTOS	40.000	0					
			APLICAÇÕES DIRETAS	40.000	0					
01	031	1001	1002 Aquisicao de Veiculos,Mobiliarios e Equipamentos p/ Câmara	40.000	0					
			Objetivo: Possibilitar a aquisicao de Veiculos,Mobiliarios e Equipamentos p/ Câmara							
		4400.00	INVESTIMENTOS	40.000	0					
			APLICAÇÕES DIRETAS	40.000	0					
01	031	1001	2001 Manutenção das Atividades da Câmara Municipal	1.620.000	3					
			Objetivo: Manter e promover o desenvolvimento das atividades da Câmara Municipal							
		3100.00	PESSOAL E ENCARGOS SOCIAIS	1.198.000	2					
			APLICAÇÕES DIRETAS	1.198.000	2					
		3300.00	OUTRAS DESPESAS CORRENTES	422.000	1					
			APLICAÇÕES DIRETAS	422.000	1					
		Pessoal e Encargos Sociais	Juros e Encargos da Dívida	Outras Despesas Correntes	Investimentos	Inversões Financeiras	Amortização da Dívida	Reserva de Contigência		
Fiscal:		1.198.000		422.000	80.000				1.700.000	3
Seguridade:									0	0
Total:		1.198.000		422.000	80.000				1.700.000	3



Prefeitura Municipal de Serra Redonda

Secretaria de Finanças

Departamento de Contabilidade - Orçamento-Programa de 2026 - R\$ 1,00

Quadro Detalhado da Despesa Fixada por Unidade Orçamentária, Ações, Natureza e Modalidade de Aplicação de Despesa - Q.D.D.

		Classificação Institucional Funcional Programática					Dotação	%
		Natureza de Despesa/Modalidade de Aplicação			Esfera	Orçamentária		
02.002	GABINETE DO PREFEITO						744.000	1
04	122	1002	2002	Manutenção das Atividades do Gabinete			744.000	1
Objetivo: Possibilitar o custeio das atividades inerentes ao Gabinete do Prefeito								
	3100.00	PESSOAL E ENCARGOS SOCIAIS					505.000	1
		APLICAÇÕES DIRETAS					505.000	1
	3300.00	OUTRAS DESPESAS CORRENTES					229.000	0
		APLICAÇÕES DIRETAS					229.000	0
	4400.00	INVESTIMENTOS					10.000	0
		APLICAÇÕES DIRETAS					10.000	0
		Pessoal e Encargos Sociais	Juros e Encargos da Dívida	Outras Despesas Correntes	Investimentos	Inversões Financeiras	Amortização da Dívida	Reserva de Contingência
Fiscal:		505.000		229.000	10.000			
Seguridade:								0
Total:		505.000		229.000	10.000			744.000
								1



Prefeitura Municipal de Serra Redonda

Secretaria de Finanças

Departamento de Contabilidade - Orçamento-Programa de 2026 - R\$ 1,00

Quadro Detalhado da Despesa Fixada por Unidade Orçamentária, Ações, Natureza e Modalidade de Aplicação de Despesa - Q.D.D.

		Classificação Institucional Funcional Programática			Dotação					
		Natureza de Despesa/Modalidade de Aplicação	Esfera	Orçamentária		%				
02.004	SECRETARIA DE ADMINISTRAÇÃO			2.301.000		5				
04	122	1002	1003 Ampliação e ou Recuperação do Prédio da Prefeitura	100.000		0				
			Objetivo: Possibilitar a constante melhoria das instalações para melhor atendimento aos cidadãos.							
		3300.00	OUTRAS DESPESAS CORRENTES	50.000		0				
			APLICAÇÕES DIRETAS	50.000		0				
		4400.00	INVESTIMENTOS	50.000		0				
			APLICAÇÕES DIRETAS	50.000		0				
04	122	1002	2003 Manutenção das Ativ.da Sec. de Administracao	1.345.000		3				
			Objetivo: Desenvolver as atividades administrativas essenciais, adotando medidas que otimizem os gastos públicos, promovam a transparência das ações governamentais e melhorem o atendimento aos munícipes. Fortalecer a gestão de pessoas e implementar mecanismos que assegurem o cumprimento das metas da administração municipal.							
		3100.00	PESSOAL E ENCARGOS SOCIAIS	580.000		1				
			APLICAÇÕES DIRETAS	580.000		1				
		3300.00	OUTRAS DESPESAS CORRENTES	735.000		1				
			APLICAÇÕES DIRETAS	735.000		1				
		4400.00	INVESTIMENTOS	30.000		0				
			APLICAÇÕES DIRETAS	30.000		0				
04	122	1002	2004 Desenvolvimento de Ações com Emendas Parlamentares	240.000		0				
			Objetivo: Custear Ações com recursos de Emendas Parlamentares							
		3300.00	OUTRAS DESPESAS CORRENTES	180.000		0				
			APLICAÇÕES DIRETAS	180.000		0				
		4400.00	INVESTIMENTOS	60.000		0				
			APLICAÇÕES DIRETAS	60.000		0				
04	122	1002	2005 Desenvolvimento das Atividades da Procuradoria Jurídica	296.000		1				
			Objetivo: Promover a eficiência no atendimento às demandas jurídicas do Município, reduzindo prazos e qualificando a entrega.							
		3100.00	PESSOAL E ENCARGOS SOCIAIS	210.000		0				
			APLICAÇÕES DIRETAS	210.000		0				
		3300.00	OUTRAS DESPESAS CORRENTES	76.000		0				
			APLICAÇÕES DIRETAS	76.000		0				
		4400.00	INVESTIMENTOS	10.000		0				
			APLICAÇÕES DIRETAS	10.000		0				
24	131	1002	2006 Manutenção das Atividades de Comunicação	320.000		1				
			Objetivo: Desenvolver as atividades relacionadas ao setor de Comunicação do município.							
		3100.00	PESSOAL E ENCARGOS SOCIAIS	210.000		0				
			APLICAÇÕES DIRETAS	210.000		0				
		3300.00	OUTRAS DESPESAS CORRENTES	100.000		0				
			APLICAÇÕES DIRETAS	100.000		0				
		4400.00	INVESTIMENTOS	10.000		0				
			APLICAÇÕES DIRETAS	10.000		0				
		Pessoal e Encargos Sociais	Juros e Encargos da Dívida	Outras Despesas Correntes	Investimentos	Inversões Financeiras	Amortização da Dívida	Reserva de Contingência		
Fiscal:		1.000.000		1.141.000	160.000				2.301.000	5
Seguridade:									0	0
Total:		1.000.000		1.141.000	160.000				2.301.000	5

**Prefeitura Municipal de Serra Redonda**

Secretaria de Finanças

Departamento de Contabilidade - Orçamento-Programa de 2026 - R\$ 1,00

Quadro Detalhado da Despesa Fixada por Unidade Orçamentária, Ações, Natureza e Modalidade de Aplicação de Despesa - Q.D.D.

		Classificação Institucional Funcional Programática			Dotação				
Natureza de Despesa/Modalidade de Aplicação		Esfera		Orçamentária	%				
02.005	SECRETARIA DE FINANÇAS			3.398.000	7				
28 843	1003 0001 Amortização da Dívida Contratada			1.400.000	3				
	Objetivo: Efetuar o pagamento e amortização dos valores alocados em Dívida pelo município.								
	4600.00 AMORTIZAÇÃO DA DÍVIDA			1.400.000	3				
	APLICAÇÕES DIRETAS			1.400.000	3				
28 846	1003 0002 Pagamento de Sentenças, Precatórios,RPVs , Idenizações e Restituições			500.000	1				
	Objetivo: Cumprir com o pagamento de obrigações relativas a : Sentenças, Precatórios, RPs , Idenizações e Restituições								
	3100.00 PESSOAL E ENCARGOS SOCIAIS			400.000	1				
	APLICAÇÕES DIRETAS			400.000	1				
	3300.00 OUTRAS DESPESAS CORRENTES			100.000	0				
	APLICAÇÕES DIRETAS			100.000	0				
28 846	1003 0003 Pagamento das Contribuições para o - PASEP			456.000	1				
	Objetivo: Efetuar o pagamento regular das contribuições para o PASEP								
	3300.00 OUTRAS DESPESAS CORRENTES			456.000	1				
	APLICAÇÕES DIRETAS			456.000	1				
04 123	1002 2007 Manutenção das Atividades da Sec.de Financas			622.000	1				
	Objetivo: Assegurar o equilíbrio das contas públicas, ampliar a capacidade de investimento e modernizar a arrecadação municipal, com inovação e eficiência na gestão financeira e administrativa.								
	3100.00 PESSOAL E ENCARGOS SOCIAIS			185.000	0				
	APLICAÇÕES DIRETAS			185.000	0				
	3300.00 OUTRAS DESPESAS CORRENTES			429.000	1				
	APLICAÇÕES DIRETAS			429.000	1				
	4400.00 INVESTIMENTOS			8.000	0				
	APLICAÇÕES DIRETAS			8.000	0				
28 846	1003 2008 ENCARGOS PREVIDENCIÁRIO (INSS)			420.000	1				
	Objetivo: Alocar as despesas com a Previdência Geral								
	3100.00 PESSOAL E ENCARGOS SOCIAIS			420.000	1				
	APLICAÇÕES DIRETAS			420.000	1				
	Pessoal e Encargos Sociais	Juros e Encargos da Dívida	Outras Despesas Correntes	Investimentos	Inversões Financeiras	Amortização da Dívida	Reserva de Contigência		
Fiscal:	1.005.000		985.000	8.000		1.400.000		3.398.000	7
Seguridade:								0	0
Total:	1.005.000		985.000	8.000		1.400.000		3.398.000	7



Prefeitura Municipal de Serra Redonda

Secretaria de Finanças

Departamento de Contabilidade - Orçamento-Programa de 2026 - R\$ 1,00

Quadro Detalhado da Despesa Fixada por Unidade Orçamentária, Ações, Natureza e Modalidade de Aplicação de Despesa - Q.D.D.

		Classificação Institucional Funcional Programática	Dotação	%
		Natureza de Despesa/Modalidade de Aplicação	Orçamentária	
02.006	SECRETARIA DE EDUCAÇÃO		16.735.400	33
12 361 1004	1004 Construção , Ampliação ou Reforma de Unidades Escolares		700.000	1
	Objetivo: Expandir, modernizar e qualificar a infraestrutura das escolas de ensino fundamental, por meio da construção, reforma e ampliação de unidades escolares e de espaços destinados às atividades esportivas.			
	4400.00 INVESTIMENTOS		700.000	1
	APLICAÇÕES DIRETAS		700.000	1
12 361 1004	1005 Aquisicao de Mobiliarios e Equipamentos para Educação		300.000	1
	Objetivo: Melhorar a infraestrutura educacional por meio da aquisição e substituição de equipamentos e mobiliários modernos e adequados para as unidades escolares			
	4400.00 INVESTIMENTOS		300.000	1
	APLICAÇÕES DIRETAS		300.000	1
12 361 1004	1006 Aquisição de Veículos para Educação		160.000	0
	Objetivo: Adquirir veículos para renovação e ampliação da frota escolar, garantindo conforto e segurança aos alunos .			
	4400.00 INVESTIMENTOS		160.000	0
	APLICAÇÕES DIRETAS		160.000	0
12 365 5000	1007 Implantação e melhoria de unidades de Educação Infantil		1.230.000	2
	Objetivo: Possibilitar a implantação e reestruturação e melhoria de unidades de Educação Infantil aumentando a capacidade de atendimento aos alunos			
	4400.00 INVESTIMENTOS		1.230.000	2
	APLICAÇÕES DIRETAS		1.230.000	2
12 361 1004	1008 Aquisição/Desapropiação de Imóveis		60.000	0
	Objetivo: Possibilitar a desapropiação ou aquisição de imóveis em benefício da educação.			
	4500.00 INVERSÕES FINANCEIRAS		60.000	0
	APLICAÇÕES DIRETAS		60.000	0
12 122 1004	1009 Construção / Reforma da Secretaria De Educação		230.000	0
	Objetivo: Construção / Reforma da Secretaria De Educação			
	4400.00 INVESTIMENTOS		230.000	0
	APLICAÇÕES DIRETAS		230.000	0
12 306 1004	2009 Manutenção da Merenda Escolar		300.000	1
	Objetivo: Garantir alimentação escolar de qualidade, com acompanhamento nutricional, valorização da agricultura familiar e melhoria das condições de preparo e distribuição			
	3300.00 OUTRAS DESPESAS CORRENTES		300.000	1
	APLICAÇÕES DIRETAS		300.000	1
12 361 1004	2010 Manutenção das atividades do transporte escolar		545.000	1
	Objetivo: Custear a manutenção e o desenvolvimento de todas as ações necessárias para o bom desempenho do transporte escolar.			
	3300.00 OUTRAS DESPESAS CORRENTES		545.000	1
	APLICAÇÕES DIRETAS		545.000	1
12 361 1004	2011 Manutenção das Atividades do Ensino Fundamental - MDE		1.603.400	3
	Objetivo: Assegurar o pleno funcionamento do ensino fundamental com recursos próprios, garantindo permanência e êxito dos alunos, boas condições de trabalho aos profissionais, ensino de qualidade, acompanhamento pedagógico e ampliação da mobilidade educacional.			
	3100.00 PESSOAL E ENCARGOS SOCIAIS		700.000	1
	APLICAÇÕES DIRETAS		700.000	1



Prefeitura Municipal de Serra Redonda

Secretaria de Finanças

Departamento de Contabilidade - Orçamento-Programa de 2026 - R\$ 1,00

Quadro Detalhado da Despesa Fixada por Unidade Orçamentária, Ações, Natureza e Modalidade de Aplicação de Despesa - Q.D.D.

		Classificação Institucional Funcional Programática	Dotação	%
		Natureza de Despesa/Modalidade de Aplicação	Orçamentária	
02.006	SECRETARIA DE EDUCAÇÃO		16.735.400	33
	3300.00	OUTRAS DESPESAS CORRENTES	883.400	2
		APLICAÇÕES DIRETAS	883.400	2
	4400.00	INVESTIMENTOS	20.000	0
		APLICAÇÕES DIRETAS	20.000	0
12 361 1004 2012	Manutenção das Atividades do Ensino Fundamental - FUNDEB		7.047.000	14
	Objetivo:	Custear as despesas com as atividades necessárias ao bom desenvolvimento do ensino fundamental com recursos do FUNDEB; assegurar a permanência e o êxito escolar do aluno, como também a oferta de boas condições de trabalho aos professores e servidores da educação; assegurar o funcionamento eficiente e autônomo dos conselhos com a finalidade de garantir o controle social e a transparência da educação municipal; estruturação administrativa dos conselhos; promover apoios técnicos.		
	3100.00	PESSOAL E ENCARGOS SOCIAIS	5.594.000	11
		APLICAÇÕES DIRETAS	5.594.000	11
	3300.00	OUTRAS DESPESAS CORRENTES	1.338.000	3
		APLICAÇÕES DIRETAS	1.338.000	3
	4400.00	INVESTIMENTOS	115.000	0
		APLICAÇÕES DIRETAS	115.000	0
12 365 5000 2013	Manut. das Ativ. de Educação Infantil		2.504.000	5
	Objetivo:	Garantir maior cobertura na educação infantil, com aumento no número de vagas, promovendo o amplo acesso e a permanência de crianças de 0 a 5 anos em instituições de educação infantil, com infraestrutura, equipe qualificada e materiais pedagógicos adequados.		
	3100.00	PESSOAL E ENCARGOS SOCIAIS	2.266.000	5
		APLICAÇÕES DIRETAS	2.266.000	5
	3300.00	OUTRAS DESPESAS CORRENTES	216.000	0
		APLICAÇÕES DIRETAS	216.000	0
	4400.00	INVESTIMENTOS	22.000	0
		APLICAÇÕES DIRETAS	22.000	0
12 366 1004 2014	Manutenção das Atividades de Jovens e Adultos		391.000	1
	Objetivo:	Assegurar a inclusão de jovens e adultos na educação, ampliando turmas, aprimorando a infraestrutura e promovendo incentivos e capacitação contínua		
	3100.00	PESSOAL E ENCARGOS SOCIAIS	69.000	0
		APLICAÇÕES DIRETAS	69.000	0
	3300.00	OUTRAS DESPESAS CORRENTES	279.000	1
		APLICAÇÕES DIRETAS	279.000	1
	4400.00	INVESTIMENTOS	43.000	0
		APLICAÇÕES DIRETAS	43.000	0
12 361 1004 2015	Desenvolvimento de Atividades com os Recursos FNDE		200.000	0
	Objetivo:	Desenvolver as atividades da educação com recursos do FNDE		
	3100.00	PESSOAL E ENCARGOS SOCIAIS	30.000	0
		APLICAÇÕES DIRETAS	30.000	0
	3300.00	OUTRAS DESPESAS CORRENTES	120.000	0
		APLICAÇÕES DIRETAS	120.000	0
	4400.00	INVESTIMENTOS	50.000	0
		APLICAÇÕES DIRETAS	50.000	0
12 365 5000 2016	Manutenção das Atividades da Educação Infantil - NOVAS TURMAS		80.000	0
	Objetivo:	Manutenção das atividades da Educação Infantil - NOVAS TURMAS		
	3300.00	OUTRAS DESPESAS CORRENTES	80.000	0
		APLICAÇÕES DIRETAS	80.000	0

**Prefeitura Municipal de Serra Redonda**

Secretaria de Finanças

Departamento de Contabilidade - Orçamento-Programa de 2026 - R\$ 1,00

Quadro Detalhado da Despesa Fixada por Unidade Orçamentária, Ações, Natureza e Modalidade de Aplicação de Despesa - Q.D.D.

		Classificação Institucional Funcional Programática			Dotação					
Natureza de Despesa/Modalidade de Aplicação		Esfera			Orçamentária	%				
02.006	SECRETARIA DE EDUCAÇÃO				16.735.400	33				
12	361	1004	2017 Desenvolvimento de ações em Alfabetização			605.000	1			
		Objetivo: Desenvolvimento de ações em Alfabetização								
		3100.00	PESSOAL E ENCARGOS SOCIAIS			485.000	1			
		APLICAÇÕES DIRETAS				485.000	1			
		3300.00	OUTRAS DESPESAS CORRENTES			100.000	0			
		APLICAÇÕES DIRETAS				100.000	0			
		4400.00	INVESTIMENTOS			20.000	0			
		APLICAÇÕES DIRETAS				20.000	0			
12	361	1004	2018 Desenvolver Atividades com Recursos do Salário Educação			700.000	1			
		Objetivo: Desenvolver as ações custeadas com Salário Educação								
		3300.00	OUTRAS DESPESAS CORRENTES			670.000	1			
		APLICAÇÕES DIRETAS				670.000	1			
		4400.00	INVESTIMENTOS			30.000	0			
		APLICAÇÕES DIRETAS				30.000	0			
12	365	5000	2019 Manutenção da Merenda Escolar - Educação infantil			80.000	0			
		Objetivo: Garantir alimentação escolar de qualidade, com acompanhamento nutricional, valorização da agricultura familiar e melhoria das condições de preparo e distribuição (Educação Infantil)								
		3300.00	OUTRAS DESPESAS CORRENTES			80.000	0			
		APLICAÇÕES DIRETAS				80.000	0			
		Pessoal e Encargos Sociais	Juros e Encargos da Dívida	Outras Despesas Correntes	Investimentos	Inversões Financeiras	Amortização da Dívida	Reserva de Contigência		
Fiscal:		9.144.000		4.611.400	2.920.000	60.000			16.735.400	33
Seguridade:									0	0
Total:		9.144.000		4.611.400	2.920.000	60.000			16.735.400	33



Prefeitura Municipal de Serra Redonda

Secretaria de Finanças

Departamento de Contabilidade - Orçamento-Programa de 2026 - R\$ 1,00

Quadro Detalhado da Despesa Fixada por Unidade Orçamentária, Ações, Natureza e Modalidade de Aplicação de Despesa - Q.D.D.

		Classificação Institucional Funcional Programática			Dotação					
Natureza de Despesa/Modalidade de Aplicação		Esfera			Orçamentária	%				
02.007	SECRETARIA DE ESPORTES E LAZER				552.000	1				
27 812 1005 1010	Construção Ampliação e Reforma de Espaços Esportivos				300.000	1				
	Objetivo: Ampliar e melhorar a infraestrutura esportiva do município, com construção e reforma de campos, estádio, ginásios e quadras									
4400.00	INVESTIMENTOS				300.000	1				
	APLICAÇÕES DIRETAS				300.000	1				
27 812 1005 2020	Manutenção das Atividades de Esporte				202.000	0				
	Objetivo: Promover o desenvolvimento esportivo no município, garantindo acesso ao esporte e lazer para todos os segmentos da sociedade, apoiando atletas, equipes locais e grupos especiais, como idosos e pessoas com deficiência, em competições e práticas esportivas									
3100.00	PESSOAL E ENCARGOS SOCIAIS				125.000	0				
	APLICAÇÕES DIRETAS				125.000	0				
3300.00	OUTRAS DESPESAS CORRENTES				72.000	0				
	APLICAÇÕES DIRETAS				72.000	0				
4400.00	INVESTIMENTOS				5.000	0				
	APLICAÇÕES DIRETAS				5.000	0				
27 812 1005 2021	Realização de eventos esportivos				50.000	0				
	Objetivo: Incentivar a realização de eventos esportivos;Realizar torneios nas comunidades rurais;Elaborar um calendário dos eventos esportivos;									
3300.00	OUTRAS DESPESAS CORRENTES				50.000	0				
	APLICAÇÕES DIRETAS				50.000	0				
		Pessoal e Encargos Sociais	Juros e Encargos da Dívida	Outras Despesas Correntes	Investimentos	Inversões Financeiras	Amortização da Dívida	Reserva de Contingência		
Fiscal:		125.000		122.000	305.000				552.000	1
Seguridade:									0	0
Total:		125.000		122.000	305.000				552.000	1



Prefeitura Municipal de Serra Redonda

Secretaria de Finanças

Departamento de Contabilidade - Orçamento-Programa de 2026 - R\$ 1,00

Quadro Detalhado da Despesa Fixada por Unidade Orçamentária, Ações, Natureza e Modalidade de Aplicação de Despesa - Q.D.D.

		Classificação Institucional Funcional Programática		Dotação	
		Natureza de Despesa/Modalidade de Aplicação	Esfera	Orçamentária	%
02.008	SECRETARIA DE INFRAESTRUTURA			5.413.000	11
15	451	1009	1011 Construção e Revitalização de Praças e Parques	200.000	0
			Objetivo: Executar a construção e a revitalização das praças e parques públicos.		
		4400.00	INVESTIMENTOS	200.000	0
			APLICAÇÕES DIRETAS	200.000	0
15	451	1009	1012 Construção , Ampliação e Conservação .de Edificações Publicas	300.000	1
			Objetivo: Custear as despesas com a construção e ou reforma de prédios e edificações públicos.		
		4400.00	INVESTIMENTOS	300.000	1
			APLICAÇÕES DIRETAS	300.000	1
15	452	1009	1013 Implantação e ampliação da drenagem e pavimentação de vias públicas	750.000	1
			Objetivo: Executar obras de pavimentação, recapeamento, drenagem e manutenção de vias, visando melhorar a mobilidade no município.		
		4400.00	INVESTIMENTOS	750.000	1
			APLICAÇÕES DIRETAS	750.000	1
15	452	1009	1014 Aquisição e Desapropriação de Imóveis	60.000	0
			Objetivo: Possibilitar a aquisição e ou desapropriação de imóveis em benefício do município.		
		4500.00	INVERSÕES FINANCEIRAS	60.000	0
			APLICAÇÕES DIRETAS	60.000	0
16	482	1010	1015 Construção de Unidades Habitacionais	110.000	0
			Objetivo: Possibilitar a construção de unidades habitacionais em prol das pessoas necessitadas		
		3300.00	OUTRAS DESPESAS CORRENTES	30.000	0
			APLICAÇÕES DIRETAS	30.000	0
		4400.00	INVESTIMENTOS	80.000	0
			APLICAÇÕES DIRETAS	80.000	0
17	512	1009	1016 Construção e ampliação do sistema de saneamento básico.	120.000	0
			Objetivo: Melhorar as condições de saneamento básico ampliando a rede e atendendo áreas ainda não alcançadas.		
		4400.00	INVESTIMENTOS	120.000	0
			APLICAÇÕES DIRETAS	120.000	0
15	451	1009	1017 Desenvolvimento de Ações Estruturantes Emendas Parlamentares	1.100.000	2
			Objetivo: Custear Ações Estruturantes com recursos de Emendas Parlamentares		
		4400.00	INVESTIMENTOS	1.100.000	2
			APLICAÇÕES DIRETAS	1.100.000	2
15	452	1009	2022 Manutenção .das Atividades de Infra Estrutura	2.773.000	6
			Objetivo: Assegurar recursos para a execução das atividades de infraestrutura urbana, incluindo limpeza, conservação de ruas, iluminação pública, sinalização viária, acessibilidade e manutenção de equipamentos comunitários		
		3100.00	PESSOAL E ENCARGOS SOCIAIS	900.000	2
			APLICAÇÕES DIRETAS	900.000	2
		3300.00	OUTRAS DESPESAS CORRENTES	1.833.000	4
			APLICAÇÕES DIRETAS	1.833.000	4
		4400.00	INVESTIMENTOS	40.000	0
			APLICAÇÕES DIRETAS	40.000	0



Prefeitura Municipal de Serra Redonda

Secretaria de Finanças

Departamento de Contabilidade - Orçamento-Programa de 2026 - R\$ 1,00

Quadro Detalhado da Despesa Fixada por Unidade Orçamentária, Ações, Natureza e Modalidade de Aplicação de Despesa - Q.D.D.

		Classificação Institucional Funcional Programática					Dotação	%
		Natureza de Despesa/Modalidade de Aplicação			Esfera	Orçamentária		
02.008	SECRETARIA DE INFRAESTRUTURA						5.413.000	11
		Pessoal e Encargos Sociais	Juros e Encargos da Dívida	Outras Despesas Correntes	Investimentos	Inversões Financeiras	Amortização da Dívida	Reserva de Contingência
Fiscal:		900.000		1.863.000	2.590.000	60.000		
Seguridade:								
Total:		900.000		1.863.000	2.590.000	60.000	5.413.000	11



Prefeitura Municipal de Serra Redonda

Secretaria de Finanças

Departamento de Contabilidade - Orçamento-Programa de 2026 - R\$ 1,00

Quadro Detalhado da Despesa Fixada por Unidade Orçamentária, Ações, Natureza e Modalidade de Aplicação de Despesa - Q.D.D.

		Classificação Institucional Funcional Programática			Dotação					
		Natureza de Despesa/Modalidade de Aplicação	Esfera	Orçamentária	%					
02.009	SECRETARIA DE AGRICULTURA			2.085.000	4					
15 451	1011 1018 Construção , Ampliação de espaços para comercialização da agropecuária			270.000	1					
	Objetivo: Possibilitar a melhoria da infraestrutura dos espaços destinados a comercialização dos produtos da agropecuária.									
	4400.00 INVESTIMENTOS			270.000	1					
	APLICAÇÕES DIRETAS			270.000	1					
20 606	1011 1019 Aquisição de Veículos Maquinas Equipamentos e Implementos Agrícolas			300.000	1					
	Objetivo: Fortalecer a infraestrutura para benefício e desenvolvimento da agricultura com aquisição de veículos ,máquinas, patrulha mecanizada e implementos agrícolas									
	4400.00 INVESTIMENTOS			300.000	1					
	APLICAÇÕES DIRETAS			300.000	1					
20 607	1011 1020 Melhoria da Infra-Estrutura Hídrica			200.000	0					
	Objetivo: Executar obras que possibilitem a melhoria e ampliação da infraestrutura hídrica no município. (perfuração de poços, construção e ou ampliação de cisternas , barragens)									
	4400.00 INVESTIMENTOS			200.000	0					
	APLICAÇÕES DIRETAS			200.000	0					
20 606	1011 1021 Aquisição de Veículos e Patrulha Mecanizada			280.000	1					
	Objetivo: Possibilitar a aquisição de veículos e patrulha mecanizada									
	4400.00 INVESTIMENTOS			280.000	1					
	APLICAÇÕES DIRETAS			280.000	1					
20 606	1011 2023 Manutencao das Atividades da Secretaria de Agricultura			1.035.000	2					
	Objetivo: Possibilitar a execução de todas as atividades que promovam o desenvolvimento da agricultura e pecuária do município.									
	3100.00 PESSOAL E ENCARGOS SOCIAIS			122.000	0					
	APLICAÇÕES DIRETAS			122.000	0					
	3300.00 OUTRAS DESPESAS CORRENTES			903.000	2					
	APLICAÇÕES DIRETAS			903.000	2					
	4400.00 INVESTIMENTOS			10.000	0					
	APLICAÇÕES DIRETAS			10.000	0					
		Pessoal e Encargos Sociais	Juros e Encargos da Dívida	Outras Despesas Correntes	Investimentos	Inversões Financeiras	Amortização da Dívida	Reserva de Contigência		
Fiscal:		122.000		903.000	1.060.000				2.085.000	4
Seguridade:									0	0
Total:		122.000		903.000	1.060.000				2.085.000	4



Prefeitura Municipal de Serra Redonda

Secretaria de Finanças

Departamento de Contabilidade - Orçamento-Programa de 2026 - R\$ 1,00

Quadro Detalhado da Despesa Fixada por Unidade Orçamentária, Ações, Natureza e Modalidade de Aplicação de Despesa - Q.D.D.

		Classificação Institucional Funcional Programática			Dotação					
Natureza de Despesa/Modalidade de Aplicação		Esfera			Orçamentária	%				
02.010	SECRETARIA DE CULTURA				1.635.000	3				
13 392 1006	2024 Manutenção das Atividades Culturais				285.000	1				
	Objetivo: Desenvolver diversos projetos e ações em favor da revitalização e de crescimento cultural do município; Promover as ações de incentivo à participação ativa da população na cultura; Executar as ações administrativas operacionais da Secretaria de cultura.									
	3100.00 PESSOAL E ENCARGOS SOCIAIS				125.000	0				
	APLICAÇÕES DIRETAS				125.000	0				
	3300.00 OUTRAS DESPESAS CORRENTES				145.000	0				
	APLICAÇÕES DIRETAS				145.000	0				
	4400.00 INVESTIMENTOS				15.000	0				
	APLICAÇÕES DIRETAS				15.000	0				
13 392 1006	2025 Realização de eventos culturais e eventos festivos				1.280.000	3				
	Objetivo: Promover eventos culturais e festivos, resgatando e fortalecendo tradições locais como carnaval, festas religiosas, desfiles cívicos e manifestações artísticas, com apoio aos grupos culturais e parcerias com os governos estadual e federal									
	3300.00 OUTRAS DESPESAS CORRENTES				1.280.000	3				
	APLICAÇÕES DIRETAS				1.280.000	3				
13 392 1006	2026 Incentivo e Promoção de Eventos e Atividades Artística e Culturais - (PNAB - Alfir Blanc)				70.000	0				
	Objetivo: Incentivo e promoção de eventos e atividades artística e culturais - Aldir Blanc									
	3300.00 OUTRAS DESPESAS CORRENTES				50.000	0				
	APLICAÇÕES DIRETAS				50.000	0				
	4400.00 INVESTIMENTOS				20.000	0				
	APLICAÇÕES DIRETAS				20.000	0				
		Pessoal e Encargos Sociais	Juros e Encargos da Dívida	Outras Despesas Correntes	Investimentos	Inversões Financeiras	Amortização da Dívida	Reserva de Contingência		
Fiscal:		125.000		1.475.000	35.000				1.635.000	3
Seguridade:									0	0
Total:		125.000		1.475.000	35.000				1.635.000	3



Prefeitura Municipal de Serra Redonda

Secretaria de Finanças

Departamento de Contabilidade - Orçamento-Programa de 2026 - R\$ 1,00

Quadro Detalhado da Despesa Fixada por Unidade Orçamentária, Ações, Natureza e Modalidade de Aplicação de Despesa - Q.D.D.

		Classificação Institucional Funcional Programática			Dotação			
Natureza de Despesa/Modalidade de Aplicação		Esfera			Orçamentária	%		
02.012	SECRETARIA MUNICIPAL DE MEIO AMBIENTE				105.000	0		
18 541 1012 2028	Manutenção da Secretaria de Meio Ambiente				105.000	0		
Objetivo: Assegurar a manutenção e o funcionamento da Secretaria Municipal de Meio Ambiente, garantindo a execução de suas ações e programas.								
3100.00	PESSOAL E ENCARGOS SOCIAIS				80.000	0		
	APLICAÇÕES DIRETAS				80.000	0		
3300.00	OUTRAS DESPESAS CORRENTES				20.000	0		
	APLICAÇÕES DIRETAS				20.000	0		
4400.00	INVESTIMENTOS				5.000	0		
	APLICAÇÕES DIRETAS				5.000	0		
	Pessoal e Encargos Sociais	Juros e Encargos da Dívida	Outras Despesas Correntes	Investimentos	Inversões Financeiras	Amortização da Dívida	Reserva de Contingência	
Fiscal:	80.000		20.000	5.000			105.000	0
Seguridade:							0	0
Total:	80.000		20.000	5.000			105.000	0



Prefeitura Municipal de Serra Redonda

Secretaria de Finanças

Departamento de Contabilidade - Orçamento-Programa de 2026 - R\$ 1,00

Quadro Detalhado da Despesa Fixada por Unidade Orçamentária, Ações, Natureza e Modalidade de Aplicação de Despesa - Q.D.D.

		Classificação Institucional Funcional Programática			Dotação					
		Natureza de Despesa/Modalidade de Aplicação	Esfera		Orçamentária	%				
02.013	SECRETARIA MUNICIPAL DE TURISMO, EMPREENDEDORISMO E SUSTENTABILIDADE				382.000	1				
23 695 1013 1023	Implantação de Obras de Infraestrutura Turística.				120.000	0				
	Objetivo: Custear despesas relacionadas a implantação de obras de infraestrutura turística.									
	4400.00 INVESTIMENTOS				120.000	0				
	APLICAÇÕES DIRETAS				120.000	0				
23 695 1013 2029	Manutenção das Atividades da Secretaria de Turismo, Empreendedorismo e Sustentabilidade.				162.000	0				
	Objetivo: Custear despesas da Secretaria de Turismo, Empreendedorismo e Sustentabilidade.									
	3100.00 PESSOAL E ENCARGOS SOCIAIS				105.000	0				
	APLICAÇÕES DIRETAS				105.000	0				
	3300.00 OUTRAS DESPESAS CORRENTES				47.000	0				
	APLICAÇÕES DIRETAS				47.000	0				
	4400.00 INVESTIMENTOS				10.000	0				
	APLICAÇÕES DIRETAS				10.000	0				
23 695 1013 2030	Promoção de Eventos Turísticos.				100.000	0				
	Objetivo: Custear despesas com promoção de eventos turísticos.									
	3300.00 OUTRAS DESPESAS CORRENTES				100.000	0				
	APLICAÇÕES DIRETAS				100.000	0				
		Pessoal e Encargos Sociais	Juros e Encargos da Dívida	Outras Despesas Correntes	Investimentos	Inversões Financeiras	Amortização da Dívida	Reserva de Contingência		
Fiscal:		105.000		147.000	130.000				382.000	1
Seguridade:									0	0
Total:		105.000		147.000	130.000				382.000	1



Prefeitura Municipal de Serra Redonda

Secretaria de Finanças

Departamento de Contabilidade - Orçamento-Programa de 2026 - R\$ 1,00

Quadro Detalhado da Despesa Fixada por Unidade Orçamentária, Ações, Natureza e Modalidade de Aplicação de Despesa - Q.D.D.

		Classificação Institucional Funcional Programática		Dotação	
		Natureza de Despesa/Modalidade de Aplicação	Esfera	Orçamentária	%
06.006	FUNDO MUNICIPAL DE SAÚDE			11.717.800	23
10 301	1008 1024 Construção Reforma e Ampliação de Unidades de Saúde			350.000	1
	Objetivo: Fortalecer e ampliar a rede municipal de saúde por meio da construção, reforma e modernização das unidades de saúde, garantindo infraestrutura adequada para o atendimento integral da população				
	4400.00 INVESTIMENTOS			350.000	1
	APLICAÇÕES DIRETAS			350.000	1
10 302	1008 1025 Aquisicao de Veiculos e Equipamentos para Saúde			400.000	1
	Objetivo: Renovação de frotas de veículos e aquisição de equipamentos				
	4400.00 INVESTIMENTOS			400.000	1
	APLICAÇÕES DIRETAS			400.000	1
10 301	1008 1026 Aquisição Desapropiação de Imóveis			80.000	0
	Objetivo: Possibilitar à aquisição e ou desapropiação de imóveis em benefício dos serviços de saúde.				
	4400.00 INVESTIMENTOS			80.000	0
	APLICAÇÕES DIRETAS			80.000	0
10 122	1008 2031 Ações de Apoio ao Conselho de Saúde			12.000	0
	Objetivo: Custear ações de apoio para funcionamento do Conselho de Saúde.				
	3300.00 OUTRAS DESPESAS CORRENTES			12.000	0
	APLICAÇÕES DIRETAS			12.000	0
10 301	1008 2032 Manutenção das Ações de Saúde - Atenção Primária			6.560.000	13
	Objetivo: Assegurar o custeio das ações da Atenção Primária, incluindo a implantação de novas iniciativas, a realização de mutirões de consultas e exames, a manutenção da continuidade operacional dos serviços de saúde e a aquisição dos insumos necessários ao seu pleno funcionamento				
	3100.00 PESSOAL E ENCARGOS SOCIAIS			3.170.000	6
	APLICAÇÕES DIRETAS			3.170.000	6
	3300.00 OUTRAS DESPESAS CORRENTES			3.315.000	7
	APLICAÇÕES DIRETAS			3.315.000	7
	4400.00 INVESTIMENTOS			75.000	0
	APLICAÇÕES DIRETAS			75.000	0
10 303	1008 2033 Manutenção das Ações e Serviços Públicos de Saúde - ASSISTÊNCIA FARMACÊUTICA			150.000	0
	Objetivo: Custear as atividades relacionadas à Farmácia Básica; aquisição e distribuição de medicamentos				
	3300.00 OUTRAS DESPESAS CORRENTES			150.000	0
	APLICAÇÕES DIRETAS			150.000	0
10 302	1008 2034 Manutenção de Atividades de Outros Programas SUS - Fundo a Fundo			605.000	1
	Objetivo: Desenvolver atividades custeadas com recursos do SUS				
	3100.00 PESSOAL E ENCARGOS SOCIAIS			405.000	1
	APLICAÇÕES DIRETAS			405.000	1
	3300.00 OUTRAS DESPESAS CORRENTES			177.000	0
	APLICAÇÕES DIRETAS			177.000	0
	4400.00 INVESTIMENTOS			23.000	0
	APLICAÇÕES DIRETAS			23.000	0
10 302	1008 2035 Manutenção das Atividades de Saude (Fms/Fus)			1.900.000	4
	Objetivo: Custear o desenvolvimento das atividades do Fundo Municipal de Saúde - Recursos Próprios				
	3100.00 PESSOAL E ENCARGOS SOCIAIS			1.750.000	3
	APLICAÇÕES DIRETAS			1.750.000	3
	3300.00 OUTRAS DESPESAS CORRENTES			130.000	0
	APLICAÇÕES DIRETAS			130.000	0



Prefeitura Municipal de Serra Redonda

Secretaria de Finanças

Departamento de Contabilidade - Orçamento-Programa de 2026 - R\$ 1,00

Quadro Detalhado da Despesa Fixada por Unidade Orçamentária, Ações, Natureza e Modalidade de Aplicação de Despesa - Q.D.D.

		Classificação Institucional Funcional Programática			Dotação					
Natureza de Despesa/Modalidade de Aplicação		Esfera		Orçamentária	%					
06.006	FUNDO MUNICIPAL DE SAÚDE			11.717.800	23					
	4400.00	INVESTIMENTOS		20.000	0					
		APLICAÇÕES DIRETAS		20.000	0					
10 304	1008 2036	Manutenção das Ações e Serviços Públicos de Saúde - VIGILÂNCIA EM SAÚDE			380.800	1				
		Objetivo: Desenvolver todas as atividades relacionadas à Vigilância em Saúde.								
	3100.00	PESSOAL E ENCARGOS SOCIAIS		300.000	1					
		APLICAÇÕES DIRETAS		300.000	1					
	3300.00	OUTRAS DESPESAS CORRENTES		57.800	0					
		APLICAÇÕES DIRETAS		57.800	0					
	4400.00	INVESTIMENTOS		23.000	0					
		APLICAÇÕES DIRETAS		23.000	0					
10 301	1008 2037	Desenvolvimento de Ações com a Saúde Atenção Primária-Emendas Parlamentares			640.000	1				
		Objetivo: Custear despesas com as ações de Emendas Parlamentares na Saúde.								
	3300.00	OUTRAS DESPESAS CORRENTES		500.000	1					
		APLICAÇÕES DIRETAS		500.000	1					
	4400.00	INVESTIMENTOS		140.000	0					
		APLICAÇÕES DIRETAS		140.000	0					
10 302	1008 2038	Desenvolvimento das ações com Saúde da Média e Alta Complexidade			240.000	0				
		Objetivo: Custear despesas com as ações dentro da Média e Alta Complexidade.								
	3300.00	OUTRAS DESPESAS CORRENTES		180.000	0					
		APLICAÇÕES DIRETAS		180.000	0					
	4400.00	INVESTIMENTOS		60.000	0					
		APLICAÇÕES DIRETAS		60.000	0					
10 301	5000 2039	Desenvolvimento das ações voltadas à Primeira Infância			200.000	0				
		Objetivo: Custear despesas voltadas à Primeira Infância na Saúde.								
	3300.00	OUTRAS DESPESAS CORRENTES		160.000	0					
		APLICAÇÕES DIRETAS		160.000	0					
	4400.00	INVESTIMENTOS		40.000	0					
		APLICAÇÕES DIRETAS		40.000	0					
10 301	1008 2040	Operacionalização de convênios com Instituições de Saúde sem fins lucrativos.			200.000	0				
		Objetivo: Custear despesas relacionadas a operacionalização de convênios com Instituições de Saúde sem fins lucrativos.								
	3300.00	OUTRAS DESPESAS CORRENTES		200.000	0					
		TRANSFERÊNCIAS A INSTITUIÇÕES PRIVADAS SEM FINS LUCRATIVOS			200.000	0				
		Pessoal e Encargos Sociais	Juros e Encargos da Dívida	Outras Despesas Correntes	Investimentos	Inversões Financeiras	Amortização da Dívida	Reserva de Contigência		
Fiscal:				80.000					80.000	0
Seguridade:	5.625.000			4.801.800	1.211.000				11.637.800	23
Total:	5.625.000			4.881.800	1.211.000				11.717.800	23



Prefeitura Municipal de Serra Redonda

Secretaria de Finanças

Departamento de Contabilidade - Orçamento-Programa de 2026 - R\$ 1,00

Quadro Detalhado da Despesa Fixada por Unidade Orçamentária, Ações, Natureza e Modalidade de Aplicação de Despesa - Q.D.D.

		Classificação Institucional Funcional Programática			Dotação				
		Natureza de Despesa/Modalidade de Aplicação	Esfera	Orçamentária	%				
07.001	SECRETARIA MUNICIPAL DE ASSISTÊNCIA SOCIAL			1.127.000	2				
08 244 1007 1027	Aquisicao de Veículos , Mobiliarios e Equipamentos para Assistencia Social			200.000	0				
	Objetivo: Custear a aquisição de veículos , mobiliários e equipamentos para a o bom funcionamento da Assistência Social.								
	4400.00 INVESTIMENTOS			200.000	0				
	APLICAÇÕES DIRETAS			200.000	0				
08 244 1007 1028	Construção ampliação e ou reforma de espaços p/ Assist. Social			140.000	0				
	Objetivo: Ampliar e fortalecer a rede de assistência social por meio da construção, reforma e modernização dos espaços físicos destinados ao atendimento da população								
	4400.00 INVESTIMENTOS			140.000	0				
	APLICAÇÕES DIRETAS			140.000	0				
08 244 1007 2041	Gestão Administrativa da Assistência Social			601.000	1				
	Objetivo: Possibilitar desenvolver as Atividades da Sec. de Assistência Social;; acompanhar e fiscalizar as entidades de assistências social inscritas no CMAS; fortalecimento do controle social; acompanhar o plano municipal de contingência do município.								
	3100.00 PESSOAL E ENCARGOS SOCIAIS			300.000	1				
	APLICAÇÕES DIRETAS			300.000	1				
	3300.00 OUTRAS DESPESAS CORRENTES			296.000	1				
	TRANSFERÊNCIAS A INSTITUIÇÕES PRIVADAS SEM FINS LUCRATIVOS			10.000	0				
	APLICAÇÕES DIRETAS			286.000	1				
	4400.00 INVESTIMENTOS			5.000	0				
	APLICAÇÕES DIRETAS			5.000	0				
08 244 1007 2042	Manutencao do Conselho Tutelar			171.000	0				
	Objetivo: Apoiar de forma integral ao Conselho Tutelar e seus membros, possibilitando o desenvolvimento de suas atividades.								
	3100.00 PESSOAL E ENCARGOS SOCIAIS			135.000	0				
	APLICAÇÕES DIRETAS			135.000	0				
	3300.00 OUTRAS DESPESAS CORRENTES			33.000	0				
	APLICAÇÕES DIRETAS			33.000	0				
	4400.00 INVESTIMENTOS			3.000	0				
	APLICAÇÕES DIRETAS			3.000	0				
08 244 1007 2043	Manutenção das Atividades dos Conselhos de Direitos			15.000	0				
	Objetivo: Apoiar o desenvolvimento de ações de apoio aos diversos Conselhos de Direitos. (Conselho Municipal de Assistência Social; Conselho Municipal do Idoso, Conselho Municipal de Direito da Criança e Adolescente.)								
	3300.00 OUTRAS DESPESAS CORRENTES			12.000	0				
	APLICAÇÕES DIRETAS			12.000	0				
	4400.00 INVESTIMENTOS			3.000	0				
	APLICAÇÕES DIRETAS			3.000	0				
	Pessoal e Encargos Sociais	Juros e Encargos da Dívida	Outras Despesas Correntes	Investimentos	Inversões Financeiras	Amortização da Dívida	Reserva de Contigência		
Fiscal:								0	0
Seguridade:	435.000		341.000	351.000				1.127.000	2
Total:	435.000		341.000	351.000				1.127.000	2



Prefeitura Municipal de Serra Redonda

Secretaria de Finanças

Departamento de Contabilidade - Orçamento-Programa de 2026 - R\$ 1,00

Quadro Detalhado da Despesa Fixada por Unidade Orçamentária, Ações, Natureza e Modalidade de Aplicação de Despesa - Q.D.D.

		Classificação Institucional Funcional Programática		
		Natureza de Despesa/Modalidade de Aplicação	Esfera	Dotação Orçamentária %
07.007	FUNDO MUNICIPAL DE ASSISTÊNCIA SOCIAL			1.719.000 3
08 243 5000 2044	Primeira Infância no SUAS - Criança Feliz			187.000 0
	Objetivo: Possibilitar o custeio das atividades do Programa Criança Feliz que tem o objetivo de apoiar e acompanhar o desenvolvimento infantil integral na primeira infância (crianças de 0 a 6 anos de idade) e facilitar o acesso da gestante, das crianças na primeira infância e de suas famílias às políticas e aos serviços públicos que necessitam.			
	3100.00 PESSOAL E ENCARGOS SOCIAIS			111.000 0
	APLICAÇÕES DIRETAS			111.000 0
	3300.00 OUTRAS DESPESAS CORRENTES			63.000 0
	APLICAÇÕES DIRETAS			63.000 0
	4400.00 INVESTIMENTOS			13.000 0
	APLICAÇÕES DIRETAS			13.000 0
08 244 1007 2045	Bloco de Proteção Social Básica (SCFV,CRAS)			804.000 2
	Objetivo:			
	Custear as atividades visando o fortalecimento da Proteção Social Básica como espaço de proteção efetiva e prevenção de riscos e vulnerabilidades sociais.			
	3100.00 PESSOAL E ENCARGOS SOCIAIS			230.000 0
	APLICAÇÕES DIRETAS			230.000 0
	3300.00 OUTRAS DESPESAS CORRENTES			531.000 1
	APLICAÇÕES DIRETAS			531.000 1
	4400.00 INVESTIMENTOS			43.000 0
	APLICAÇÕES DIRETAS			43.000 0
08 244 1007 2046	Desenvolver as atividades do Programa Auxilio Brasil			169.000 0
	Objetivo: Desenvolver as ações inerentes ao Programa Auxilio Brasil			
	3100.00 PESSOAL E ENCARGOS SOCIAIS			100.000 0
	APLICAÇÕES DIRETAS			100.000 0
	3300.00 OUTRAS DESPESAS CORRENTES			61.000 0
	APLICAÇÕES DIRETAS			61.000 0
	4400.00 INVESTIMENTOS			8.000 0
	APLICAÇÕES DIRETAS			8.000 0
08 244 1007 2047	Bloco de Gestão do SUAS - IGD SUAS			19.000 0
	Objetivo: Custear as atividades com o IGD - SUAS			
	3300.00 OUTRAS DESPESAS CORRENTES			15.000 0
	APLICAÇÕES DIRETAS			15.000 0
	4400.00 INVESTIMENTOS			4.000 0
	APLICAÇÕES DIRETAS			4.000 0
08 244 1007 2048	Gestão de Benefícios Eventuais da Assistência Social			40.000 0
	Objetivo: Ampliar o acesso e assegurar a concessão de benefícios eventuais, com garantia de renda e aprimoramento das condições de custeio.			
	3300.00 OUTRAS DESPESAS CORRENTES			40.000 0
	APLICAÇÕES DIRETAS			40.000 0
08 244 1007 2049	Execução de Ações com Emendas Parlamentares para Assistência Social			300.000 1
	Objetivo: Custear as Ações com recursos de Emendas parlamentares			
	3300.00 OUTRAS DESPESAS CORRENTES			240.000 0
	APLICAÇÕES DIRETAS			240.000 0
	4400.00 INVESTIMENTOS			60.000 0
	APLICAÇÕES DIRETAS			60.000 0




Prefeitura Municipal de Serra Redonda

Secretaria de Finanças

Departamento de Contabilidade - Orçamento-Programa de 2026 - R\$ 1,00

Quadro Detalhado da Despesa Fixada por Unidade Orçamentária, Ações, Natureza e Modalidade de Aplicação de Despesa - Q.D.D.

		Classificação Institucional Funcional Programática					Dotação		
Natureza de Despesa/Modalidade de Aplicação					Esfera	Orçamentária	%		
07.007	FUNDO MUNICIPAL DE ASSISTÊNCIA SOCIAL						1.719.000	3	
08 243 5000 2050	Desenvolvimento das atividades voltadas a Primeira Infância na Assistência Social.						200.000	0	
	Objetivo: Custear despesas voltadas á Primeira Infância na Assistência Social.								
	3300.00 OUTRAS DESPESAS CORRENTES						160.000	0	
	APLICAÇÕES DIRETAS						160.000	0	
	4400.00 INVESTIMENTOS						40.000	0	
	APLICAÇÕES DIRETAS						40.000	0	
	Pessoal e Encargos Sociais	Juros e Encargos da Dívida	Outras Despesas Correntes	Investimentos	Inversões Financeiras	Amortização da Dívida	Reserva de Contigência		
Fiscal:			100.000				100.000	0	
Seguridade:	441.000		1.010.000	168.000			1.619.000	3	
Total:	441.000		1.110.000	168.000			1.719.000	3	
	Pessoal e Encargos Sociais	Juros e Encargos da Dívida	Outras Despesas Correntes	Investimentos	Inversões Financeiras	Amortização da Dívida	Reserva de Contigência		
GERAL									
Fiscal:	14.406.000		12.181.400	7.378.000	120.000	1.400.000	450.000	35.935.400	71
Seguridade:	6.501.000		6.152.800	1.730.000				14.383.800	29
Total:	20.907.000		18.334.200	9.108.000	120.000	1.400.000	450.000	50.319.200	100
Intra-Orçamen.:								0	0


 A.F.B. CONTABILIDADE E AUDITORIA
 Contador CRC 2413/PB



Prefeitura Municipal de Serra Redonda

Secretaria de Finanças

Departamento de Contabilidade - Orçamento-Programa de 2026 - R\$ 1,00

Demonstrativo da Despesa por Elemento - D.D.E.

Natureza de Despesa/Modalidade de Aplicação/Elemento de Despesa/Fonte de Recurso		Classificação Institucional-Funcional-Programática		Recursos do Tesouro	Outros Recursos da Dotação Orçamentária	%
Orgão: 01	CÂMARA MUNICIPAL			1.700.000	1.700.000	3,38
Finalidade:						
Unidade: 01.001 CÂMARA MUNICIPAL						
Programa: 1001 AÇÃO LEGISLATIVA						
Objetivo: Promover as condições de Trabalho do Poder Legislativo para atingir maior eficácia no exercício de suas funções dando cumprimento às funções básicas do Poder Legislativo de legislar e fiscalizar.						
01	031	1001	1001	40.000	40.000	0,08
Objetivo: Promover melhorias nas instalações da câmara Municipal.						
4400.00	440000			40.000	40.000	0,08
APLICAÇÕES DIRETAS						
4400001	4490.51	99	15001000	40.000	40.000	0,08
OBRAS E INSTALAÇÕES						
01	031	1001	1002	40.000	40.000	0,08
Objetivo: Possibilitar a aquisição de Veículos, Mobiliários e Equipamentos p/ Câmara						
4400.00	440000			40.000	40.000	0,08
APLICAÇÕES DIRETAS						
4400002	4490.52	99	15001000	40.000	40.000	0,08
EQUIPAMENTOS E MATERIAL PERMANENTE						
01	031	1001	2001	1.620.000	1.620.000	3,22
Objetivo: Manter e promover o desenvolvimento das atividades da Câmara Municipal						
3100.00	310000			1.620.000	1.620.000	3,22
APLICAÇÕES DIRETAS						
3100003	3190.04	99	15001000	5.000	5.000	0,01
CONTRATAÇÃO POR TEMPO DETERMINADO						
3100004	3190.11	99	15001000	1.060.000	1.060.000	2,11
VENCIMENTOS E VANTAGENS FIXAS - PESSOAL CIVIL						
3100005	3190.13	99	15001000	130.000	130.000	0,26
OBRIGAÇÕES PATRONAIS						
3100006	3190.92	99	15001000	3.000	3.000	0,01
DESPESAS DE EXERCÍCIOS ANTERIORES						
3300.00	330000			422.000	422.000	0,84
APLICAÇÕES DIRETAS						
3300007	3390.14	99	15001000	422.000	422.000	0,84
DIÁRIAS - CIVIL						
3300008	3390.30	99	15001000	85.000	85.000	0,17
MATERIAL DE CONSUMO						
3300009	3390.33	99	15001000	5.000	5.000	0,01
PASSAGENS E DESPESAS COM LOCOMOÇÃO						
3300010	3390.35	99	15001000	150.000	150.000	0,30
SERVIÇOS DE CONSULTORIA						
3300011	3390.36	99	15001000	20.000	20.000	0,04
OUTROS SERVIÇOS DE TERCEIROS - PESSOA FÍSICA						
3300012	3390.39	99	15001000	150.000	150.000	0,30
OUTROS SERVIÇOS DE TERCEIROS - PESSOA JURÍDICA						
3300013	3390.91	99	15001000	2.000	2.000	0,00
SENTENÇAS JUDICIAIS						



Prefeitura Municipal de Serra Redonda

Secretaria de Finanças

Departamento de Contabilidade - Orçamento-Programa de 2026 - R\$ 1,00

Demonstrativo da Despesa por Elemento - D.D.E.

Classificação Institucional-Funcional-Programática										
Natureza de Despesa/Modalidade de Aplicação/Elemento de Despesa/Fonte de Recurso										
Órgão: 01	CÂMARA MUNICIPAL							Esfera	Recursos do Tesouro	Outros Recursos da Dotação Orçamentária %
									1.700.000	1.700.000 3,38

Unidade: 01.001	CÂMARA MUNICIPAL									1.700.000	1.700.000 3,38
Legislação:											
Finalidade:											

Resumo da Unidade	Pessoal e Encargos Sociais	Juros e Encargos da Dívida	Outras Despesas Correntes	Investimentos	Inversões Financeiras	Amortização da Dívida	Reserva de Contingência	Total	%
Fiscal:	1.198.000		422.000	80.000				1.700.000	3,38
Seguridade:								0	0,00
Total:	1.198.000		422.000	80.000				1.700.000	3,38

Resumo do Órgão	Pessoal e Encargos Sociais	Juros e Encargos da Dívida	Outras Despesas Correntes	Investimentos	Inversões Financeiras	Amortização da Dívida	Reserva de Contingência	Total	%
Fiscal:	1.198.000		422.000	80.000				1.700.000	3,38
Seguridade:								0	0,00
Total:	1.198.000		422.000	80.000				1.700.000	3,38



Prefeitura Municipal de Serra Redonda

Secretaria de Finanças

Departamento de Contabilidade - Orçamento-Programa de 2026 - R\$ 1,00

Demonstrativo da Despesa por Elemento - D.D.E.

Classificação Institucional-Funcional-Programática			Recursos do Tesouro	Outros Recursos Orçamentária	%				
Orgão: 02	Natureza de Despesa/Modalidade de Aplicação/Elemento de Despesa/Fonte de Recurso	Esfera	21.036.200	27.133.000	48.169.200				
PREFEITURA MUNICIPAL									
Unidade: 02.002 GABINETE DO PREFEITO			744.000		744.000				
Legislação: Finalidade:									
Programa: 1002 GESTÃO ADMINISTRATIVA E FINANCEIRA									
Objetivo: Manter o bom funcionamento das ações administrativas e financeiras buscando dotar a administração municipal de meios adequados para consolidar-se como excelência de gestão pública...									
04	122 1002 2002 Manutenção das Atividades do Gabinete		744.000		744.000				
Objetivo: Possibilitar o custeio das atividades inerentes ao Gabinete do Prefeito									
3100.00	310000		505.000		505.000				
APLICAÇÕES DIRETAS									
000014	3190.04 99 15001000	Fiscal	5.000		5.000				
CONTRATAÇÃO POR TEMPO DETERMINADO									
000015	3190.11 99 15001000	Fiscal	500.000		500.000				
VENCIMENTOS E VANTAGENS FIXAS - PESSOAL CIVIL									
3300.00	330000		229.000		229.000				
APLICAÇÕES DIRETAS									
000016	3390.14 99 15001000	Fiscal	8.000		8.000				
DIÁRIAS - CIVIL									
000017	3390.30 99 15001000	Fiscal	40.000		40.000				
MATERIAL DE CONSUMO									
000018	3390.31 99 15001000	Fiscal	5.000		5.000				
PREMIAÇÕES CULTURAIS, ARTÍSTICAS, CIENTÍFICAS, DESPORTIVAS E OUTRAS									
000019	3390.32 99 15001000	Fiscal	5.000		5.000				
MATERIAL, BEM OU SERVIÇO PARA DISTRIBUIÇÃO GRATUITA									
000020	3390.33 99 15001000	Fiscal	10.000		10.000				
PASSAGENS E DESPESAS COM LOCOMOÇÃO									
000021	3390.35 99 15001000	Fiscal	40.000		40.000				
SERVIÇOS DE CONSULTORIA									
000022	3390.36 99 15001000	Fiscal	15.000		15.000				
OUTROS SERVIÇOS DE TERCEIROS - PESSOA FÍSICA									
000023	3390.39 99 15001000	Fiscal	100.000		100.000				
OUTROS SERVIÇOS DE TERCEIROS - PESSOA JURÍDICA									
000024	3390.92 99 15001000	Fiscal	6.000		6.000				
DESPESAS DE EXERCÍCIOS ANTERIORES									
4400.00	440000		10.000		10.000				
APLICAÇÕES DIRETAS									
000025	4490.52 99 15001000	Fiscal	10.000		10.000				
EQUIPAMENTOS E MATERIAL PERMANENTE									
Resumo da Unidade									
Pessoal e Encargos Sociais		Juros e Encargos da Dívida	Outras Despesas Correntes	Investimentos	Inversões Financeiras	Amortização da Dívida	Reserva de Contingência	Total	%
505.000			229.000	10.000				744.000	1,48
505.000			229.000	10.000				744.000	0,00
Total:									1,48
Fiscal:									
Seguridade:									



Prefeitura Municipal de Serra Redonda

Secretaria de Finanças

Departamento de Contabilidade - Orçamento-Programa de 2026 - R\$ 1,00

Demonstrativo da Despesa por Elemento - D.D.E.

Orgão: 02		Classificação Institucional-Funcional-Programática		Recursos do Tesouro	Outros Recursos Orçamentária	%
Natureza de Despesa/Modalidade de Aplicação/Elemento de Despesa/Fonte de Recurso		Esfera		21.036.200	27.133.000	48.169.200
Legislação:				2.061.000	240.000	2.301.000
Finalidade:				2.061.000	240.000	2.301.000
Unidade: 02.004 SECRETARIA DE ADMINISTRAÇÃO				2.061.000	240.000	2.301.000
Programa: 1002 GESTÃO ADMINISTRATIVA E FINANCEIRA				2.061.000	240.000	2.301.000
Objetivo: Manter o bom funcionamento das ações administrativas e financeiras buscando dotar a administração municipal de meios adequados para consolidar-se como excelência de gestão pública...						
04	122	1002	1003 Ampliação e ou Recuperação do Prédio da Prefeitura	100.000		100.000
Objetivo: Possibilitar a constante melhoria das instalações para melhor atendimento aos cidadãos.						
			3300.00 330000	50.000		50.000
			APLICAÇÕES DIRETAS	50.000		50.000
	3390.39	99	15001000	50.000		50.000
			OUTROS SERVIÇOS DE TERCEIROS - PESSOA JURÍDICA	50.000		50.000
	4400.00		440000	50.000		50.000
			APLICAÇÕES DIRETAS	50.000		50.000
	4490.51	99	15001000	50.000		50.000
			OBRAS E INSTALAÇÕES	50.000		50.000
04	122	1002	2003 Manutenção das Ativ.da Sec. de Administracao	1.345.000		1.345.000
Objetivo: Desenvolver as atividades administrativas essenciais, adotando medidas que otimizem os gastos públicos, promovam a transparência das ações governamentais e melhorem o atendimento aos munícipes. Fortalecer a gestão de pessoas e implementar mecanismos que assegurem o cumprimento das metas da administração municipal.						
			3100.00 310000	580.000		580.000
			APLICAÇÕES DIRETAS	580.000		580.000
	3190.01	99	15001000	15.000		15.000
			APOSENTADORIAS DO RPPS, RESERVA REMUNERADA E REFORMAS DOS MILITARES	15.000		15.000
	3190.03	99	15001000	5.000		5.000
			PENSÕES DO RPPS E DO MILITAR	5.000		5.000
	3190.04	99	15001000	60.000		60.000
			CONTRATAÇÃO POR TEMPO DETERMINADO	60.000		60.000
	3190.11	99	15001000	500.000		500.000
			VENCIMENTOS E VANTAGENS FIXAS - PESSOAL CIVIL	500.000		500.000
	3300.00		330000	735.000		735.000
			APLICAÇÕES DIRETAS	735.000		735.000
	3390.14	99	15001000	3.000		3.000
			DIÁRIAS - CIVIL	3.000		3.000
	3390.30	99	15001000	130.000		130.000
			MATERIAL DE CONSUMO	130.000		130.000
	3390.33	99	15001000	2.000		2.000
			PASSAGENS E DESPESAS COM LOCOMOÇÃO	2.000		2.000
	3390.35	99	15001000	30.000		30.000
			SERVIÇOS DE CONSULTORIA	30.000		30.000
	3390.36	99	15001000	60.000		60.000
			OUTROS SERVIÇOS DE TERCEIROS - PESSOA FÍSICA	60.000		60.000
	3390.39	99	15001000	500.000		500.000
			OUTROS SERVIÇOS DE TERCEIROS - PESSOA JURÍDICA	500.000		500.000
	3390.40	99	15001000	5.000		5.000
			SERVIÇOS DE TECNOLOGIA DA INFORMAÇÃO E COMUNICAÇÃO - PJ	5.000		5.000
	3390.92	99	15001000	5.000		5.000
			DESPESAS DE EXERCÍCIOS ANTERIORES	5.000		5.000
	4400.00		440000	30.000		30.000



Prefeitura Municipal de Serra Redonda

Secretaria de Finanças

Departamento de Contabilidade - Orçamento-Programa de 2026 - R\$ 1,00

Demonstrativo da Despesa por Elemento - D.D.E.

Natureza de Despesa/Modalidade de Aplicação/Elemento de Despesa/Fonte de Recurso		Classificação Institucional-Funcional-Programática	Esfera	Recursos do Tesouro	Outros Recursos Orçamentária	% Dotação
Orgão:	02	PREFEITURA MUNICIPAL		21.036.200	27.133.000	48.169.200 95,73
Unidade: 02.004 SECRETARIA DE ADMINISTRAÇÃO						
Legislação: Finalidade:						
4400.00	440000	APLICAÇÕES DIRETAS		30.000	30.000	0,06
000040	4490.52	99 15001000 EQUIPAMENTOS E MATERIAL PERMANENTE		30.000	30.000	0,06
04	122	1002 2004 Desenvolvimento de Ações com Emendas Parlamentares	Fiscal	30.000	240.000	0,48
Objetivo: Custear Ações com recursos de Emendas Parlamentares						
3300.00	330000	APLICAÇÕES DIRETAS		180.000	180.000	0,36
000041	3390.30	99 17060000 MATERIAL DE CONSUMO	Fiscal	20.000	20.000	0,04
000042	3390.30	99 17100000 MATERIAL DE CONSUMO	Fiscal	20.000	20.000	0,04
000043	3390.30	99 17490000 MATERIAL DE CONSUMO	Fiscal	20.000	20.000	0,04
000044	3390.36	99 17060000 OUTROS SERVIÇOS DE TERCEIROS - PESSOA FÍSICA	Fiscal	20.000	20.000	0,04
000045	3390.36	99 17100000 OUTROS SERVIÇOS DE TERCEIROS - PESSOA FÍSICA	Fiscal	20.000	20.000	0,04
000046	3390.36	99 17490000 OUTROS SERVIÇOS DE TERCEIROS - PESSOA FÍSICA	Fiscal	20.000	20.000	0,04
000047	3390.39	99 17060000 OUTROS SERVIÇOS DE TERCEIROS - PESSOA JURÍDICA	Fiscal	20.000	20.000	0,04
000048	3390.39	99 17100000 OUTROS SERVIÇOS DE TERCEIROS - PESSOA JURÍDICA	Fiscal	20.000	20.000	0,04
000049	3390.39	99 17490000 OUTROS SERVIÇOS DE TERCEIROS - PESSOA JURÍDICA	Fiscal	20.000	20.000	0,04
4400.00	440000	APLICAÇÕES DIRETAS		60.000	60.000	0,12
000050	4490.52	99 17060000 EQUIPAMENTOS E MATERIAL PERMANENTE	Fiscal	20.000	20.000	0,04
000051	4490.52	99 17100000 EQUIPAMENTOS E MATERIAL PERMANENTE	Fiscal	20.000	20.000	0,04
000052	4490.52	99 17490000 EQUIPAMENTOS E MATERIAL PERMANENTE	Fiscal	20.000	20.000	0,04
04	122	1002 2005 Desenvolvimento das Atividades da Procuradoria Jurídica		296.000	296.000	0,59
Objetivo: Promover a eficiência no atendimento às demandas jurídicas do Município, reduzindo prazos e qualificando a entrega.						
3100.00	310000	APLICAÇÕES DIRETAS		210.000	210.000	0,42
000053	3190.04	99 15001000 CONTRATAÇÃO POR TEMPO DETERMINADO	Fiscal	10.000	10.000	0,02
000054	3190.11	99 15001000 VENCIMENTOS E VANTAGENS FIXAS - PESSOAL CIVIL	Fiscal	200.000	200.000	0,40
3300.00	330000	APLICAÇÕES DIRETAS		76.000	76.000	0,15
000055	3390.14	99 15001000 DIÁRIAS - CIVIL	Fiscal	3.000	3.000	0,01
000056	3390.30	99 15001000 MATERIAL DE CONSUMO	Fiscal	20.000	20.000	0,04
000057	3390.33	99 15001000 PASSAGENS E DESPESAS COM LOCOMOÇÃO	Fiscal	3.000	3.000	0,01



Prefeitura Municipal de Serra Redonda

Secretaria de Finanças

Departamento de Contabilidade - Orçamento-Programa de 2026 - R\$ 1,00

Demonstrativo da Despesa por Elemento - D.D.E.

Orgão: 02		Classificação Institucional-Funcional-Programática		Recursos do Tesouro	Outros Recursos Orçamentária	%			
Natureza de Despesa/Modalidade de Aplicação/Elemento de Despesa/Fonte de Recurso				21.036.200	27.133.000	48.169.200			
Legislação: Finalidade:				2.061.000	240.000	2.301.000			
Unidade: 02.004 SECRETARIA DE ADMINISTRAÇÃO						4,57			
3300.00	330000	APLICAÇÕES DIRETAS		76.000		76.000			
3390.35	99	15001000	SERVIÇOS DE CONSULTORIA	76.000		76.000			
3390.36	99	15001000	OUTROS SERVIÇOS DE TERCEIROS - PESSOA FÍSICA	20.000		20.000			
3390.39	99	15001000	OUTROS SERVIÇOS DE TERCEIROS - PESSOA JURÍDICA	10.000		10.000			
4400.00	440000	APLICAÇÕES DIRETAS		20.000		20.000			
4490.52	99	15001000	EQUIPAMENTOS E MATERIAL PERMANENTE	10.000		10.000			
24	131	1002	2006 Manutenção das Atividades de Comunicação	320.000		320.000			
Objetivo: Desenvolver as atividades relacionadas ao setor de Comunicação do município.									
3100.00	310000	APLICAÇÕES DIRETAS		210.000		210.000			
3190.04	99	15001000	CONTRATAÇÃO POR TEMPO DETERMINADO	210.000		210.000			
3190.11	99	15001000	VENCIMENTOS E VANTAGENS FIXAS - PESSOAL CIVIL	10.000		10.000			
3300.00	330000	APLICAÇÕES DIRETAS		200.000		200.000			
3390.14	99	15001000	DIÁRIAS - CIVIL	100.000		100.000			
3390.30	99	15001000	MATERIAL DE CONSUMO	100.000		100.000			
3390.36	99	15001000	OUTROS SERVIÇOS DE TERCEIROS - PESSOA FÍSICA	5.000		5.000			
3390.39	99	15001000	OUTROS SERVIÇOS DE TERCEIROS - PESSOA JURÍDICA	25.000		25.000			
4400.00	440000	APLICAÇÕES DIRETAS		20.000		20.000			
4490.52	99	15001000	EQUIPAMENTOS E MATERIAL PERMANENTE	50.000		50.000			
Resumo da Unidade	Pessoal e Encargos Sociais	Juros e Encargos da Dívida	Outras Despesas Correntes	Investimentos	Inversões Financeiras	Amortização da Dívida	Reserva de Contingência	Total	%
	1.000.000		1.141.000	160.000				2.301.000	4,57
	1.000.000		1.141.000	160.000				2.301.000	4,57



Prefeitura Municipal de Serra Redonda

Secretaria de Finanças

Departamento de Contabilidade - Orçamento-Programa de 2026 - R\$ 1,00

Demonstrativo da Despesa por Elemento - D.D.E.

Orgão: 02		Classificação Institucional-Funcional-Programática		Recursos do Tesouro		Outros Recursos da Dotação Orçamentária		%	
Natureza de Despesa/Modalidade de Aplicação/Elemento de Despesa/Fonte de Recurso		Esfera							
Legislação:									
Finalidade:									
Unidade: 02.005		SECRETARIA DE FINANÇAS		3.322.000		76.000		3.398.000	
Programa: 1002		GESTÃO ADMINISTRATIVA E FINANCEIRA		622.000		622.000		1,24	
Objetivo: Manter o bom funcionamento das ações administrativas e financeiras buscando dotar a administração municipal de meios adequados para consolidar-se como excelência de gestão pública...									
04	123	1002	2007	Manutenção das Atividades da Sec.de Finanças	622.000		622.000	1,24	
Objetivo: Assegurar o equilíbrio das contas públicas, ampliar a capacidade de investimento e modernizar a arrecadação municipal, com inovação e eficiência na gestão financeira e administrativa.									
3100.00		310000		185.000		185.000		0,37	
APLICAÇÕES DIRETAS									
3190.04	99	15001000		CONTRATAÇÃO POR TEMPO DETERMINADO	5.000		5.000	0,01	
3190.11	99	15001000		VENCIMENTOS E VANTAGENS FIXAS - PESSOAL CIVIL	180.000		180.000	0,36	
3300.00		330000		429.000		429.000		0,85	
APLICAÇÕES DIRETAS									
3390.14	99	15001000		DIÁRIAS - CIVIL	5.000		5.000	0,01	
3390.30	99	15001000		MATERIAL DE CONSUMO	6.000		6.000	0,01	
3390.33	99	15001000		PASSAGENS E DESPESAS COM LOCOMOÇÃO	2.000		2.000	0,00	
3390.35	99	15001000		SERVIÇOS DE CONSULTORIA	160.000		160.000	0,32	
3390.36	99	15001000		OUTROS SERVIÇOS DE TERCEIROS - PESSOA FÍSICA	30.000		30.000	0,06	
3390.39	99	15001000		OUTROS SERVIÇOS DE TERCEIROS - PESSOA JURÍDICA	180.000		180.000	0,36	
3390.40	99	15001000		SERVIÇOS DE TECNOLOGIA DA INFORMAÇÃO E COMUNICAÇÃO - PJ	40.000		40.000	0,08	
3390.92	99	15001000		DESPESAS DE EXERCÍCIOS ANTERIORES	6.000		6.000	0,01	
4400.00		440000		8.000		8.000		0,02	
APLICAÇÕES DIRETAS									
4490.52	99	15001000		EQUIPAMENTOS E MATERIAL PERMANENTE	8.000		8.000	0,02	
Programa: 1003		ENCARGOS ESPECIAIS		2.700.000		76.000		5,52	
Objetivo: Engloba as despesas em relação às quais não se pode associar um bem ou serviço a ser gerado no processo produtivo corrente, tais como: dívidas ressarcimentos indenizações, precatórios									
28	843	1003	0001	Amortização da Dívida Contratada	1.400.000		1.400.000	2,78	
Objetivo: Efetuar o pagamento e amortização dos valores alocados em Dívida pelo município.									
4600.00		460000		1.400.000		1.400.000		2,78	
APLICAÇÕES DIRETAS									
4690.71	99	15001000		PRINCIPAL DA DÍVIDA CONTRATUAL RESGATADO	1.400.000		1.400.000	2,78	
28	846	1003	0002	Pagamento de Sentenças, Precatórios,RPVs , Idenizações e Restituições	1.400.000		1.400.000	2,78	
Objetivo: Cumprir com o pagamento de obrigações relativas a : Sentenças, Precatórios, RPVs , Idenizações e Restituições									
3100.00		310000		430.000		70.000		0,99	
APLICAÇÕES DIRETAS									
400.000				400.000		400.000		0,79	



Prefeitura Municipal de Serra Redonda

Secretaria de Finanças

Departamento de Contabilidade - Orçamento-Programa de 2026 - R\$ 1,00

Demonstrativo da Despesa por Elemento - D.D.E.

Orgão: 02		Classificação Institucional-Funcional-Programática		Recursos do Tesouro	Outros Recursos	%
Natureza de Despesa/Modalidade de Aplicação/Elemento de Despesa/Fonte de Recurso						
PREFEITURA MUNICIPAL				21.036.200	27.133.000	48.169.200
Finalidade:						
02.005 SECRETARIA DE FINANÇAS				3.322.000	76.000	3.398.000
Finalidade:						
3100.00 310000				400.000		400.000
APLICAÇÕES DIRETAS				400.000		400.000
3190.91 99 15001000		SENTENÇAS JUDICIAIS		400.000		400.000
3300.00 330000				30.000	70.000	100.000
APLICAÇÕES DIRETAS				30.000	70.000	100.000
3390.93 99 15001000		INDENIZAÇÕES E RESTITUIÇÕES		30.000		30.000
3390.93 99 15690000		INDENIZAÇÕES E RESTITUIÇÕES			10.000	10.000
3390.93 99 16000000		INDENIZAÇÕES E RESTITUIÇÕES			10.000	10.000
3390.93 99 17000000		INDENIZAÇÕES E RESTITUIÇÕES			40.000	40.000
3390.93 99 17010000		INDENIZAÇÕES E RESTITUIÇÕES			10.000	10.000
28 846 1003 0003 Pagamento das Contribuições para o - PASEP				450.000	6.000	456.000
Objetivo: Efetuar o pagamento regular das contribuições para o PASEP						
3300.00 330000				450.000	6.000	456.000
APLICAÇÕES DIRETAS				450.000	6.000	456.000
3390.47 99 15001000		OBRIGAÇÕES TRIBUTÁRIAS E CONTRIBUTIVAS		450.000		450.000
3390.47 99 17500000		OBRIGAÇÕES TRIBUTÁRIAS E CONTRIBUTIVAS			6.000	6.000
28 846 1003 2008 ENCARGOS PREVIDENCIÁRIOS (INSS)				420.000		420.000
Objetivo: Alocar as despesas com a Previdência Geral						
3100.00 310000				420.000		420.000
APLICAÇÕES DIRETAS				420.000		420.000
3190.13 99 15001000		OBRIGAÇÕES PATRONAIS		420.000		420.000

Resumo da Unidade	Pessoal e Encargos Sociais	Juros e Encargos da Dívida	Outras Despesas Correntes	Investimentos	Inversões Financeiras	Amortização da Dívida	Reserva de Contingência	Total	%
	1.005.000		985.000	8.000		1.400.000		3.398.000	6,75
								0	0,00
Total:	1.005.000		985.000	8.000		1.400.000		3.398.000	6,75



Prefeitura Municipal de Serra Redonda

Secretaria de Finanças

Departamento de Contabilidade - Orçamento-Programa de 2026 - R\$ 1,00

Demonstrativo da Despesa por Elemento - D.D.E.

Orgão: 02		Natura de Despesa/Modalidade de Aplicação/Elemento de Despesa/Fonte de Recurso		Classificação Institucional-Funcional-Programática		Recursos do Tesouro		Outros Recursos da Dotação Orçamentária		% Orçamentária	
Legislação:		Finalidade:		Esfera		21.036.200		27.133.000		48.169.200	
Unidade: 02.006		SECRETARIA DE EDUCAÇÃO				2.574.400		14.161.000		16.735.400	
12	361	1004	1008	Aquisição/Desapropriação de Imóveis		20.000	40.000	60.000	0,12	60.000	0,12
				Objetivo: Possibilitar a desapropriação ou aquisição de imóveis em benefício da educação.							
				4500.00	4500000						
				APLICAÇÕES DIRETAS							
000115	4590.61	99	15001001	AQUISIÇÃO DE IMÓVEIS	Fiscal	20.000	40.000	60.000	0,12	60.000	0,12
000116	4590.61	99	15401030	AQUISIÇÃO DE IMÓVEIS	Fiscal			20.000	0,04	20.000	0,04
000117	4590.61	99	15421030	AQUISIÇÃO DE IMÓVEIS	Fiscal			20.000	0,04	20.000	0,04
12	122	1004	1009	Construção / Reforma da Secretaria De Educação		30.000	200.000	230.000	0,46	230.000	0,46
				Objetivo: Construção / Reforma da Secretaria De Educação							
				4400.00	4400000						
				APLICAÇÕES DIRETAS							
000118	4490.51	99	15001000	OBRAS E INSTALAÇÕES	Fiscal	30.000	200.000	230.000	0,46	230.000	0,46
000119	4490.51	99	17490000	OBRAS E INSTALAÇÕES	Fiscal			200.000	0,06	200.000	0,06
12	306	1004	2009	Manutenção da Merenda Escolar		100.000	200.000	300.000	0,60	300.000	0,60
				Objetivo: Garantir alimentação escolar de qualidade, com acompanhamento nutricional, valorização da agricultura familiar e melhoria das condições de preparo e distribuição							
				3300.00	3300000						
				APLICAÇÕES DIRETAS							
000120	3390.30	99	15001000	MATERIAL DE CONSUMO	Fiscal	100.000	200.000	300.000	0,60	300.000	0,60
000121	3390.30	99	15520000	MATERIAL DE CONSUMO	Fiscal			100.000	0,20	100.000	0,20
12	361	1004	2010	Manutenção das atividades do transporte escolar		90.000	455.000	545.000	1,08	545.000	1,08
				Objetivo: Custear a manutenção e o desenvolvimento de todas as ações necessárias para o bom desempenho do transporte escolar.							
				3300.00	3300000						
				APLICAÇÕES DIRETAS							
000122	3390.30	99	15001001	MATERIAL DE CONSUMO	Fiscal	30.000	455.000	545.000	1,08	545.000	1,08
000123	3390.30	99	15401030	MATERIAL DE CONSUMO	Fiscal			30.000	0,06	30.000	0,06
000124	3390.30	99	15530000	MATERIAL DE CONSUMO	Fiscal			10.000	0,02	10.000	0,02
000125	3390.30	99	17010000	MATERIAL DE CONSUMO	Fiscal			50.000	0,10	50.000	0,10
000126	3390.36	99	15001001	OUTROS SERVIÇOS DE TERCEIROS - PESSOA FÍSICA	Fiscal	20.000	80.000	80.000	0,16	80.000	0,16
000127	3390.36	99	15401030	OUTROS SERVIÇOS DE TERCEIROS - PESSOA FÍSICA	Fiscal			20.000	0,04	20.000	0,04
000128	3390.36	99	15530000	OUTROS SERVIÇOS DE TERCEIROS - PESSOA FÍSICA	Fiscal			10.000	0,02	10.000	0,02
000129	3390.36	99	17010000	OUTROS SERVIÇOS DE TERCEIROS - PESSOA FÍSICA	Fiscal			10.000	0,02	10.000	0,02
000130	3390.39	99	15001001	OUTROS SERVIÇOS DE TERCEIROS - PESSOA JURÍDICA	Fiscal	40.000	50.000	50.000	0,10	50.000	0,10
						40.000		40.000	0,08	40.000	0,08



Prefeitura Municipal de Serra Redonda

Secretaria de Finanças

Departamento de Contabilidade - Orçamento-Programa de 2026 - R\$ 1,00

Demonstrativo da Despesa por Elemento - D.D.E.

Natureza de Despesa/Modalidade de Aplicação/Elemento de Despesa/Fonte de Recurso		Classificação Institucional-Funcional-Programática	Esfera	Recursos do Tesouro	Outros Recursos Orçamentária	% Dotação
Orgão:	02	PREFEITURA MUNICIPAL		21.036.200	27.133.000	48.169.200 95,73
Unidade: 02.006 SECRETARIA DE EDUCAÇÃO						
Legislação: Finalidade:						
3300.00	330000	APLICAÇÕES DIRETAS		90.000	455.000	545.000 1,08
000131	3390.39	99 15401030 OUTROS SERVIÇOS DE TERCEIROS - PESSOA JURÍDICA	Fiscal	90.000	455.000	545.000 1,08
000132	3390.39	99 15530000 OUTROS SERVIÇOS DE TERCEIROS - PESSOA JURÍDICA	Fiscal	10.000	10.000	10.000 0,02
000133	3390.39	99 17010000 OUTROS SERVIÇOS DE TERCEIROS - PESSOA JURÍDICA	Fiscal	35.000	35.000	35.000 0,07
12	361	1004 2011 Manutenção das Atividades do Ensino Fundamental - MDE		1.603.400	200.000	200.000 0,40
Objetivo: Assegurar o pleno funcionamento do ensino fundamental com recursos próprios, garantindo permanência e êxito dos alunos, boas condições de trabalho aos profissionais, ensino de qualidade, acompanhamento pedagógico e ampliação da mobilidade educacional.						
3100.00	310000	APLICAÇÕES DIRETAS		700.000	700.000	700.000 1,39
000134	3190.04	99 15001001 CONTRATAÇÃO POR TEMPO DETERMINADO	Fiscal	700.000	700.000	700.000 1,39
000135	3190.11	99 15001001 VENCIMENTOS E VANTAGENS FIXAS - PESSOAL CIVIL	Fiscal	300.000	300.000	300.000 0,60
000136	3190.13	99 15001001 OBRIGAÇÕES PATRONAIS	Fiscal	300.000	300.000	300.000 0,60
3300.00	330000	APLICAÇÕES DIRETAS		883.400	883.400	883.400 1,76
000137	3390.14	99 15001001 DIÁRIAS - CIVIL	Fiscal	883.400	883.400	883.400 1,76
000138	3390.30	99 15001001 MATERIAL DE CONSUMO	Fiscal	5.000	5.000	5.000 0,01
000139	3390.31	99 15001000 PREMIAÇÕES CULTURAIS, ARTÍSTICAS, CIENTÍFICAS, DESPORTIVAS E OUTRAS	Fiscal	150.000	150.000	150.000 0,30
000140	3390.32	99 15001000 MATERIAL, BEM OU SERVIÇO PARA DISTRIBUIÇÃO GRATUITA	Fiscal	10.000	10.000	10.000 0,02
000141	3390.33	99 15001001 PASSAGENS E DESPESAS COM LOCOMOÇÃO	Fiscal	150.000	150.000	150.000 0,30
000142	3390.35	99 15001001 SERVIÇOS DE CONSULTORIA	Fiscal	2.000	2.000	2.000 0,00
000143	3390.36	99 15001001 OUTROS SERVIÇOS DE TERCEIROS - PESSOA FÍSICA	Fiscal	15.000	15.000	15.000 0,03
000144	3390.39	99 15001001 OUTROS SERVIÇOS DE TERCEIROS - PESSOA JURÍDICA	Fiscal	421.400	421.400	421.400 0,84
000145	3390.47	99 15001001 OBRIGAÇÕES TRIBUTÁRIAS E CONTRIBUTIVAS	Fiscal	100.000	100.000	100.000 0,20
000146	3390.92	99 15001000 DESPESAS DE EXERCÍCIOS ANTERIORES	Fiscal	20.000	20.000	20.000 0,04
4400.00	440000	APLICAÇÕES DIRETAS		20.000	20.000	20.000 0,04
000147	4490.52	99 15001001 EQUIPAMENTOS E MATERIAL PERMANENTE	Fiscal	20.000	20.000	20.000 0,04
12	361	1004 2012 Manutenção das Atividades do Ensino Fundamental - FUNDEB		20.000	7.047.000	7.047.000 14,00
Objetivo: Custear as despesas com as atividades necessárias ao bom desenvolvimento do ensino fundamental com recursos do FUNDEB; assegurar a permanência e o êxito escolar do aluno, como também a oferta de boas condições de trabalho aos professores e servidores da educação; assegurar o funcionamento eficiente e						



Prefeitura Municipal de Serra Redonda

Secretaria de Finanças

Departamento de Contabilidade - Orçamento-Programa de 2026 - R\$ 1,00

Demonstrativo da Despesa por Elemento - D.D.E.

Natureza de Despesa/Modalidade de Aplicação/Elemento de Despesa/Fonte de Recurso		Recursos do Tesouro		Outros Recursos da Dotação Orçamentária		%
Orgão: 02	PREFEITURA MUNICIPAL		21.036.200	27.133.000	48.169.200	95,73
Unidade: 02.006 SECRETARIA DE EDUCAÇÃO						
Legislação: autônomo dos conselhos com a finalidade de garantir o controle social e a transparência da educação municipal;						
Finalidade: estruturação administrativa dos conselhos; promover apoios técnicos.						
3100.00	310000					
APLICAÇÕES DIRETAS						
9900148	3190.04	99		8.000	5.594.000	11,12
9900149	3190.04	99		800.000	5.594.000	11,12
9900150	3190.04	99		11.000		
9900151	3190.04	99		10.000		
9900152	3190.11	99		10.000		
9900153	3190.11	99		10.000		
9900154	3190.11	99		20.000		
9900155	3190.11	99		360.000		
9900156	3190.13	99		5.000		
9900157	3190.13	99		700.000		
9900158	3190.13	99		10.000		
9900159	3190.13	99		60.000		
			21.036.200	27.133.000	48.169.200	95,73
			2.574.400	14.161.000	16.735.400	33,26
<p>CONTRATAÇÃO POR TEMPO DETERMINADO</p> <p>CONTRATAÇÃO POR TEMPO DETERMINADO</p> <p>CONTRATAÇÃO POR TEMPO DETERMINADO</p> <p>CONTRATAÇÃO POR TEMPO DETERMINADO</p> <p>VENCIMENTOS E VANTAGENS FIXAS - PESSOAL CIVIL</p> <p>VENCIMENTOS E VANTAGENS FIXAS - PESSOAL CIVIL</p> <p>VENCIMENTOS E VANTAGENS FIXAS - PESSOAL CIVIL</p> <p>VENCIMENTOS E VANTAGENS FIXAS - PESSOAL CIVIL</p> <p>OBRIGAÇÕES PATRONAIS</p> <p>OBRIGAÇÕES PATRONAIS</p> <p>OBRIGAÇÕES PATRONAIS</p> <p>OBRIGAÇÕES PATRONAIS</p>						
<p>DIÁRIAS - CIVIL</p> <p>DIÁRIAS - CIVIL</p> <p>MATERIAL DE CONSUMO</p> <p>MATERIAL DE CONSUMO</p> <p>SERVIÇOS DE CONSULTORIA</p> <p>SERVIÇOS DE CONSULTORIA</p> <p>OUTROS SERVIÇOS DE TERCEIROS - PESSOA FÍSICA</p> <p>OUTROS SERVIÇOS DE TERCEIROS - PESSOA FÍSICA</p> <p>OUTROS SERVIÇOS DE TERCEIROS - PESSOA FÍSICA</p> <p>OUTROS SERVIÇOS DE TERCEIROS - PESSOA JURÍDICA</p> <p>OUTROS SERVIÇOS DE TERCEIROS - PESSOA JURÍDICA</p> <p>OBRIGAÇÕES TRIBUTÁRIAS E CONTRIBUTIVAS</p> <p>OBRIGAÇÕES TRIBUTÁRIAS E CONTRIBUTIVAS</p> <p>DESPESAS DE EXERCÍCIOS ANTERIORES</p>						
3300.00	330000					
APLICAÇÕES DIRETAS						
9900160	3390.14	99		3.000	1.338.000	2,66
9900161	3390.14	99		1.000		
9900162	3390.30	99		550.000		
9900163	3390.30	99		80.000		
9900164	3390.30	99		200.000		
9900165	3390.35	99		5.000		
9900166	3390.35	99		5.000		
9900167	3390.36	99		100.000		
9900168	3390.36	99		10.000		
9900169	3390.36	99		50.000		
9900170	3390.39	99		200.000		
9900171	3390.39	99		10.000		
9900172	3390.39	99		100.000		
9900173	3390.47	99		10.000		
9900174	3390.47	99		10.000		
9900175	3390.92	99		4.000		



Prefeitura Municipal de Serra Redonda

Secretaria de Finanças

Departamento de Contabilidade - Orçamento-Programa de 2026 - R\$ 1,00

Demonstrativo da Despesa por Elemento - D.D.E.

Orgão: 02		Classificação Institucional-Funcional-Programática		Recursos do Tesouro	Outros Recursos da Dotação Orçamentária	%
Natureza de Despesa/Modalidade de Aplicação/Elemento de Despesa/Fonte de Recurso		Esfera		21.036.200	27.133.000	48.169.200
Legislação:						
Finalidade:						
Unidade: 02.006 SECRETARIA DE EDUCAÇÃO				2.574.400	14.161.000	16.735.400
Legislação:						
Finalidade:						
4400.00	440000		APLICAÇÕES DIRETAS			
000176	4490.52	99	EQUIPAMENTOS E MATERIAL PERMANENTE			
000177	4490.52	99	EQUIPAMENTOS E MATERIAL PERMANENTE			
000178	4490.52	99	EQUIPAMENTOS E MATERIAL PERMANENTE			
12.366	1004	2014	Manutenção das Atividades de Jovens e Adultos			
Objetivo: Assegurar a inclusão de jovens e adultos na educação, ampliando turmas, aprimorando a infraestrutura e promovendo incentivos e capacitação continua						
3100.00	310000		APLICAÇÕES DIRETAS			
000214	3190.04	99	CONTRATAÇÃO POR TEMPO DETERMINADO			
000215	3190.04	99	CONTRATAÇÃO POR TEMPO DETERMINADO			
000216	3190.04	99	CONTRATAÇÃO POR TEMPO DETERMINADO			
000217	3190.04	99	CONTRATAÇÃO POR TEMPO DETERMINADO			
000218	3190.04	99	CONTRATAÇÃO POR TEMPO DETERMINADO			
000219	3190.04	99	CONTRATAÇÃO POR TEMPO DETERMINADO			
000220	3190.11	99	VENCIMENTOS E VANTAGENS FIXAS - PESSOAL CIVIL			
000221	3190.11	99	VENCIMENTOS E VANTAGENS FIXAS - PESSOAL CIVIL			
000222	3190.11	99	VENCIMENTOS E VANTAGENS FIXAS - PESSOAL CIVIL			
000223	3190.11	99	VENCIMENTOS E VANTAGENS FIXAS - PESSOAL CIVIL			
000224	3190.11	99	VENCIMENTOS E VANTAGENS FIXAS - PESSOAL CIVIL			
000225	3190.11	99	VENCIMENTOS E VANTAGENS FIXAS - PESSOAL CIVIL			
000226	3190.13	99	OBRIGAÇÕES PATRONAIS			
000227	3190.13	99	OBRIGAÇÕES PATRONAIS			
000228	3190.13	99	OBRIGAÇÕES PATRONAIS			
000229	3190.13	99	OBRIGAÇÕES PATRONAIS			
000230	3190.13	99	OBRIGAÇÕES PATRONAIS			
000231	3190.13	99	OBRIGAÇÕES PATRONAIS			
3300.00	330000		APLICAÇÕES DIRETAS			
000232	3390.30	99	MATERIAL DE CONSUMO			
000233	3390.30	99	MATERIAL DE CONSUMO			
000234	3390.30	99	MATERIAL DE CONSUMO			
			MATERIAL DE CONSUMO			
TOTAL				21.036.200	27.133.000	48.169.200
TOTAL				2.574.400	14.161.000	16.735.400
TOTAL				115.000	115.000	115.000
TOTAL				5.000	5.000	5.000
TOTAL				10.000	10.000	10.000
TOTAL				100.000	100.000	100.000
TOTAL				137.000	254.000	391.000
TOTAL				12.000	57.000	69.000
TOTAL				12.000	57.000	69.000
TOTAL				5.000	4.000	5.000
TOTAL				4.000	3.000	4.000
TOTAL				1.000	1.000	1.000
TOTAL				5.000	5.000	5.000
TOTAL				4.000	4.000	4.000
TOTAL				5.000	4.000	5.000
TOTAL				4.000	4.000	4.000
TOTAL				4.000	4.000	4.000
TOTAL				10.000	10.000	10.000
TOTAL				1.000	1.000	1.000
TOTAL				10.000	10.000	10.000
TOTAL				4.000	4.000	4.000
TOTAL				2.000	2.000	2.000
TOTAL				1.000	1.000	1.000
TOTAL				3.000	3.000	3.000
TOTAL				1.000	1.000	1.000
TOTAL				5.000	5.000	5.000
TOTAL				1.000	1.000	1.000
TOTAL				90.000	189.000	279.000
TOTAL				90.000	189.000	279.000
TOTAL				22.000	22.000	22.000
TOTAL				4.000	4.000	4.000
TOTAL				1.000	1.000	1.000



Prefeitura Municipal de Serra Redonda

Secretaria de Finanças

Departamento de Contabilidade - Orçamento-Programa de 2026 - R\$ 1,00

Demonstrativo da Despesa por Elemento - D.D.E.

Orgão: 02 - PREFEITURA MUNICIPAL		Classificação Institucional-Funcional-Programática		Esfera	Recursos do Tesouro	Outros Recursos da Dotação Orçamentária	%
Natureza de Despesa/Modalidade de Aplicação/Elemento de Despesa/Fonte de Recurso					21.036.200	27.133.000	48.169.200
Unidade: 02.006 SECRETARIA DE EDUCAÇÃO					2.574.400	14.161.000	16.735.400
Legislação: Finalidade:							
3300.00	330000	APLICAÇÕES DIRETAS			90.000	189.000	279.000
3390.30	99	15690000			90.000	189.000	0,55
3390.36	99	15001001	OUTROS SERVIÇOS DE TERCEIROS - PESSOA FÍSICA	Fiscal	45.000	5.000	5.000
3390.36	99	15401030	OUTROS SERVIÇOS DE TERCEIROS - PESSOA FÍSICA	Fiscal		45.000	0,09
3390.36	99	15411030	OUTROS SERVIÇOS DE TERCEIROS - PESSOA FÍSICA	Fiscal		160.000	0,32
3390.36	99	15690000	OUTROS SERVIÇOS DE TERCEIROS - PESSOA FÍSICA	Fiscal		2.000	0,00
3390.39	99	15001001	OUTROS SERVIÇOS DE TERCEIROS - PESSOA JURÍDICA	Fiscal	20.000	5.000	0,01
3390.39	99	15401030	OUTROS SERVIÇOS DE TERCEIROS - PESSOA JURÍDICA	Fiscal		20.000	0,04
3390.39	99	15411030	OUTROS SERVIÇOS DE TERCEIROS - PESSOA JURÍDICA	Fiscal		2.000	0,00
3390.39	99	15690000	OUTROS SERVIÇOS DE TERCEIROS - PESSOA JURÍDICA	Fiscal		2.000	0,00
3390.92	99	15001000	DESPESAS DE EXERCÍCIOS ANTERIORES	Fiscal	3.000	5.000	0,01
3390.92	99	15401030	DESPESAS DE EXERCÍCIOS ANTERIORES	Fiscal		3.000	0,01
3390.92	99	15690000	DESPESAS DE EXERCÍCIOS ANTERIORES	Fiscal		2.000	0,00
4400.00	440000				35.000	1.000	1.000
		APLICAÇÕES DIRETAS			35.000	8.000	43.000
4490.52	99	15001001	EQUIPAMENTOS E MATERIAL PERMANENTE	Fiscal		8.000	0,09
4490.52	99	15401030	EQUIPAMENTOS E MATERIAL PERMANENTE	Fiscal	35.000	8.000	0,09
4490.52	99	15411030	EQUIPAMENTOS E MATERIAL PERMANENTE	Fiscal		35.000	0,07
4490.52	99	15690000	EQUIPAMENTOS E MATERIAL PERMANENTE	Fiscal		2.000	0,00
		Objetivo: Desenvolver as atividades da educação com recursos do FNDE					
3100.00	310000	APLICAÇÕES DIRETAS			30.000	30.000	0,06
3190.04	99	15690000	CONTRATAÇÃO POR TEMPO DETERMINADO	Fiscal		30.000	0,06
3190.11	99	15690000	VENCIMENTOS E VANTAGENS FIXAS - PESSOAL CIVIL	Fiscal	10.000	10.000	0,02
3300.00	330000	APLICAÇÕES DIRETAS			20.000	20.000	0,04
3390.14	99	15690000	DIÁRIAS - CIVIL	Fiscal		120.000	0,24
3390.30	99	15690000	MATERIAL DE CONSUMO	Fiscal	120.000	120.000	0,24
3390.36	99	15690000	OUTROS SERVIÇOS DE TERCEIROS - PESSOA FÍSICA	Fiscal		120.000	0,24
3390.39	99	15690000	OUTROS SERVIÇOS DE TERCEIROS - PESSOA JURÍDICA	Fiscal		120.000	0,24
4400.00	440000				50.000	50.000	0,10



Prefeitura Municipal de Serra Redonda

Secretaria de Finanças

Departamento de Contabilidade - Orçamento-Programa de 2026 - R\$ 1,00

Demonstrativo da Despesa por Elemento - D.D.E.

Orgão: 02		Classificação Institucional-Funcional-Programática		Recursos do Tesouro	Outros Recursos da Dotação Orçamentária	%
Natureza de Despesa/Modalidade de Aplicação/Elemento de Despesa/Fonte de Recurso				21.036.200	27.133.000	48.169.200
Finalidade:				2.574.400	14.161.000	16.735.400
02.006	02.006	SECRETARIA DE EDUCAÇÃO				33,26
02.0257	4490.52	99	APLICAÇÕES DIRETAS		50.000	0,10
12	361	1004	2017 Desenvolvimento de ações em Alfabetização	70.000	535.000	1,20
			Objetivo: Desenvolvimento de ações em Alfabetização		485.000	0,96
02.0260	3190.04	99	15401070 CONTRATAÇÃO POR TEMPO DETERMINADO		485.000	0,96
02.0261	3190.11	99	15401070 VENCIMENTOS E VANTAGENS FIXAS - PESSOAL CIVIL		100.000	0,20
02.0262	3190.13	99	15401070 OBRIGAÇÕES PATRONAIS		300.000	0,60
			3300.00	60.000	85.000	0,17
02.0263	3390.30	99	15001001 MATERIAL DE CONSUMO	60.000	40.000	0,20
02.0264	3390.36	99	15001001 OUTROS SERVIÇOS DE TERCEIROS - PESSOA FÍSICA	20.000	100.000	0,20
02.0265	3390.36	99	15401030 OUTROS SERVIÇOS DE TERCEIROS - PESSOA FÍSICA	20.000	300.000	0,60
02.0266	3390.39	99	15001001 OUTROS SERVIÇOS DE TERCEIROS - PESSOA JURÍDICA	20.000	85.000	0,17
02.0267	3390.39	99	15401030 OUTROS SERVIÇOS DE TERCEIROS - PESSOA JURÍDICA	10.000	20.000	0,04
			4400.00	10.000	10.000	0,04
02.0268	4490.52	99	15001001 EQUIPAMENTOS E MATERIAL PERMANENTE	10.000	20.000	0,04
02.0269	4490.52	99	15401030 EQUIPAMENTOS E MATERIAL PERMANENTE	10.000	10.000	0,02
12	361	1004	2018 Desenvolver Atividades com Recursos do Salário Educação		700.000	1,39
			Objetivo: Desenvolver as ações custeadas com Salário Educação		670.000	1,33
02.0270	3390.30	99	15500000 MATERIAL DE CONSUMO	10.000	670.000	1,33
02.0271	3390.36	99	15500000 OUTROS SERVIÇOS DE TERCEIROS - PESSOA FÍSICA	10.000	450.000	0,89
02.0272	3390.39	99	15500000 OUTROS SERVIÇOS DE TERCEIROS - PESSOA JURÍDICA	20.000	20.000	0,04
			4400.00	30.000	200.000	0,40
02.0273	4490.52	99	15500000 EQUIPAMENTOS E MATERIAL PERMANENTE	30.000	30.000	0,06
			Programa: 5000 PRIMEIRA INFÂNCIA	364.000	3.530.000	7,74
			Promover o desenvolvimento integral da primeira infância, por meio da ampliação do acesso à Educação			



Prefeitura Municipal de Serra Redonda

Secretaria de Finanças

Departamento de Contabilidade - Orçamento-Programa de 2026 - R\$ 1,00

Demonstrativo da Despesa por Elemento - D.D.E.

		Classificação Institucional-Funcional-Programática		Recursos do		Outros Recursos da Dotação	
		de Aplicação/Elemento de Despesa/Fonte de Recurso		Tesouro		Orçamentária	%
Orgão:	02	PREFEITURA MUNICIPAL		21.036.200	27.133.000	48.169.200	95,73
Natureza de Despesa/Modalidade de Aplicação/Elemento de Despesa/Fonte de Recurso							
Legislação:							
Finalidade:							
Unidade: 02.006 SECRETARIA DE EDUCAÇÃO							
Objetivo: Infântil em ambientes seguros, inclusivos e acolhedores, do fortalecimento dos processos de ensino-aprendizagem e do apoio socioassistencial às famílias em situação de vulnerabilidade social, de modo a estimular os primeiros saberes, potencializar capacidades e reduzir desigualdade, assim como os cuidados com a saúde voltados a primeira infância.							
12 365 5000 1007	Implantação e melhoria de unidades de Educação Infantil			80.000	1.150.000	1.230.000	2,44
Objetivo: Possibilitar a implantação e reestruturação e melhoria de unidades de Educação Infantil aumentando a capacidade de atendimento aos alunos							
44000.00	4400000			80.000	1.150.000	1.230.000	2,44
APLICAÇÕES DIRETAS							
000104	4490.51	99	15001001			50.000	0,10
000105	4490.51	99	15401030			50.000	0,10
000106	4490.51	99	15421030		430.000	430.000	0,85
000107	4490.51	99	15690000		50.000	50.000	0,10
000108	4490.51	99	17000000		100.000	100.000	0,20
000109	4490.51	99	17010000		300.000	300.000	0,60
000110	4490.52	99	15001001	30.000		30.000	0,06
000111	4490.52	99	15401030		50.000	50.000	0,10
000112	4490.52	99	15421030		100.000	100.000	0,20
000113	4490.52	99	15690000		20.000	20.000	0,04
000114	4490.52	99	17000000		50.000	50.000	0,10
12 365 5000 2013	Manut. das Ativ. de Educação Infantil			254.000	2.250.000	2.504.000	4,98
Objetivo: Garantir maior cobertura na educação infantil, com aumento no número de vagas, promovendo o amplo acesso e a permanência de crianças de 0 a 5 anos em instituições de educação infantil, com infraestrutura, equipe qualificada e materiais pedagógicos adequados.							
31000.00	3100000			152.000	2.114.000	2.266.000	4,50
APLICAÇÕES DIRETAS							
000179	3190.04	83	15421070		50.000	50.000	0,10
CONTRATAÇÃO POR TEMPO DETERMINADO-CONTRATAÇÃO POR TEMPO DETERMINADO							
000180	3190.04	99	15001001			25.000	0,05
000181	3190.04	99	15401030		1.000	1.000	0,00
000182	3190.04	99	15401070		10.000	10.000	0,02
000183	3190.04	99	15411030		2.000	2.000	0,00
000184	3190.04	99	15411070		20.000	20.000	0,04
000185	3190.11	81	15421070		1.700.000	1.700.000	3,38
VENCIMENTOS E VANTAGENS FIXAS - PESSOAL CIVIL-VENCIMENTOS E VANTAGENS FIXAS							



Prefeitura Municipal de Serra Redonda

Secretaria de Finanças

Departamento de Contabilidade - Orçamento-Programa de 2026 - R\$ 1,00

Demonstrativo da Despesa por Elemento - D.D.E.

		Classificação Institucional-Funcional-Programática		Recursos do Tesouro		Outros Recursos da Dotação Orçamentária		%	
Natureza de Despesa/Modalidade de Aplicação/Elemento de Despesa/Fonte de Recurso		Esfera		21.036.200		27.133.000		48.169.200	
Orgão:	02	PREFEITURA MUNICIPAL							
Legislação:	02.006	SECRETARIA DE EDUCAÇÃO							
Finalidade:									
3100.00	310000	APLICAÇÕES DIRETAS		152.000	2.114.000	2.114.000	2.266.000	4.50	4.50
3190.11	99	15001001	VENCIMENTOS E VANTAGENS FIXAS - PESSOAL CIVIL	120.000			120.000	0,24	0,24
3190.11	99	15401030	VENCIMENTOS E VANTAGENS FIXAS - PESSOAL CIVIL		2.000	2.000	2.000	0,00	0,00
3190.11	99	15401070	VENCIMENTOS E VANTAGENS FIXAS - PESSOAL CIVIL		80.000	80.000	80.000	0,16	0,16
3190.11	99	15411030	VENCIMENTOS E VANTAGENS FIXAS - PESSOAL CIVIL		10.000	10.000	10.000	0,02	0,02
3190.11	99	15411070	VENCIMENTOS E VANTAGENS FIXAS - PESSOAL CIVIL		10.000	10.000	10.000	0,02	0,02
3190.13	82	15421070	OBRIGAÇÕES PATRONAIS-OBRIGAÇÕES PATRONAIS		200.000	200.000	200.000	0,40	0,40
3190.13	99	15001001	OBRIGAÇÕES PATRONAIS	7.000			7.000	0,01	0,01
3190.13	99	15401030	OBRIGAÇÕES PATRONAIS		2.000	2.000	2.000	0,00	0,00
3190.13	99	15401070	OBRIGAÇÕES PATRONAIS		15.000	15.000	15.000	0,03	0,03
3190.13	99	15411030	OBRIGAÇÕES PATRONAIS		2.000	2.000	2.000	0,00	0,00
3190.13	99	15411070	OBRIGAÇÕES PATRONAIS		10.000	10.000	10.000	0,02	0,02
3300.00	330000	APLICAÇÕES DIRETAS		92.000	124.000	124.000	216.000	0,43	0,43
3390.30	19	15421030	MATERIAL DE CONSUMO-OUTROS MATERIAIS DE CONSUMO		100.000	100.000	100.000	0,20	0,20
3390.30	99	15001001	MATERIAL DE CONSUMO	20.000			20.000	0,04	0,04
3390.30	99	15401030	MATERIAL DE CONSUMO		1.000	1.000	1.000	0,00	0,00
3390.30	99	15411030	MATERIAL DE CONSUMO		2.000	2.000	2.000	0,00	0,00
3390.32	99	15001000	MATERIAL, BEM OU SERVIÇO PARA DISTRIBUIÇÃO GRATUITA	5.000			5.000	0,01	0,01
3390.33	99	15001001	PASSAGENS E DESPESAS COM LOCOMOÇÃO	2.000			2.000	0,00	0,00
3390.33	99	15401030	PASSAGENS E DESPESAS COM LOCOMOÇÃO		1.000	1.000	1.000	0,00	0,00
3390.33	99	15411030	PASSAGENS E DESPESAS COM LOCOMOÇÃO		1.000	1.000	1.000	0,00	0,00
3390.36	99	15001001	OUTROS SERVIÇOS DE TERCEIROS - PESSOA FÍSICA	60.000			60.000	0,12	0,12
3390.36	99	15401030	OUTROS SERVIÇOS DE TERCEIROS - PESSOA FÍSICA		10.000	10.000	10.000	0,02	0,02
3390.36	99	15411030	OUTROS SERVIÇOS DE TERCEIROS - PESSOA FÍSICA		5.000	5.000	5.000	0,01	0,01
3390.39	99	15001001	OUTROS SERVIÇOS DE TERCEIROS - PESSOA JURÍDICA	5.000			5.000	0,01	0,01
3390.39	99	15401030	OUTROS SERVIÇOS DE TERCEIROS - PESSOA JURÍDICA		2.000	2.000	2.000	0,00	0,00
3390.39	99	15411030	OUTROS SERVIÇOS DE TERCEIROS - PESSOA JURÍDICA		2.000	2.000	2.000	0,00	0,00
4400.00	440000	APLICAÇÕES DIRETAS		10.000	12.000	12.000	22.000	0,04	0,04
4490.52	99	15001001	EQUIPAMENTOS E MATERIAL PERMANENTE	10.000			10.000	0,02	0,02
4490.52	99	15401030	EQUIPAMENTOS E MATERIAL PERMANENTE		2.000	2.000	2.000	0,00	0,00



Prefeitura Municipal de Serra Redonda

Secretaria de Finanças

Departamento de Contabilidade - Orçamento-Programa de 2026 - R\$ 1,00

Demonstrativo da Despesa por Elemento - D.D.E.

Orgão: 02		Natura de Despesa/Modalidade de Aplicação/Elemento de Despesa/Fonte de Recurso		Classificação Institucional-Funcional-Programática		Recursos do Tesouro		Outros Recursos da Dotação Orçamentária		%			
Legislação:		Finalidade:		Esfera		21.036.200		27.133.000		48.169.200		95,73	
Unidade: 02.006		SECRETARIA DE EDUCAÇÃO				2.574.400		14.161.000		16.735.400		33,26	
4400.00		440000		APLICAÇÕES DIRETAS		10.000		12.000		22.000		0,04	
00213		4490.52		99 15411030 EQUIPAMENTOS E MATERIAL PERMANENTE		10.000		12.000		22.000		0,04	
12		365		5000 2016 Manutenção das Atividades da Educação Infantil - NOVAS TURMAS		Fiscal		10.000		10.000		0,02	
				Objetivo: Manutenção das atividades da Educação Infantil - NOVAS TURMAS				80.000		80.000		0,16	
3300.00		330000		APLICAÇÕES DIRETAS				80.000		80.000		0,16	
00258		3390.30		99 15690000 MATERIAL DE CONSUMO		Fiscal		80.000		80.000		0,16	
00259		3390.39		99 15690000 OUTROS SERVIÇOS DE TERCEIROS - PESSOA JURÍDICA		Fiscal		40.000		40.000		0,08	
12		365		5000 2019 Manutenção da Merenda Escolar - Educação infantil		Fiscal		40.000		40.000		0,08	
				Objetivo: Garantir alimentação escolar de qualidade, com acompanhamento nutricional, valorização da agricultura familiar e melhoria das condições de preparo e distribuição (Educação Infantil)		30.000		50.000		80.000		0,16	
3300.00		330000		APLICAÇÕES DIRETAS		30.000		50.000		80.000		0,16	
00274		3390.30		99 15001000 MATERIAL DE CONSUMO		30.000		50.000		80.000		0,16	
00275		3390.30		99 15520000 MATERIAL DE CONSUMO		30.000		50.000		80.000		0,16	
Resumo da Unidade		Pessoal e Encargos Sociais		Juros e Encargos da Dívida		Outras Despesas Correntes		Inversões Financeiras		Amortização da Dívida		Reserva de Contingência	
Fiscal:		9.144.000		4.611.400		2.920.000		60.000		16.735.400		33,26	
Seguridade:		0		0		0		0		0		0,00	
Total:		9.144.000		4.611.400		2.920.000		60.000		16.735.400		33,26	



Prefeitura Municipal de Serra Redonda

Secretaria de Finanças

Departamento de Contabilidade - Orçamento-Programa de 2026 - R\$ 1,00

Demonstrativo da Despesa por Elemento - D.D.E.

Orgão: 02		Classificação Institucional-Funcional-Programática		Recursos do Tesouro	Outros Recursos Orçamentária	%	
Natureza de Despesa/Modalidade de Aplicação/Elemento de Despesa/Fonte de Recurso				21.036.200	27.133.000	48.169.200	
Legislação:							
Finalidade:							
Unidade: 02.007		SECRETARIA DE ESPORTES E LAZER		302.000	250.000	552.000	
Programa: 1005		ESPORTE E LAZER		302.000	250.000	552.000	
Objetivo: Promover a integração e inclusão social através de atividades esportivas e de lazer. Incentivar e apoiar o esporte local comunitário e de rendimento.							
27	812	1005	1010 Construção Ampliação e Reforma de Espaços Esportivos	50.000	250.000	300.000	
Objetivo: Ampliar e melhorar a infraestrutura esportiva do município, com construção e reforma de campos, estádio, ginásios e quadras							
			4400.00	50.000	250.000	300.000	
			APLICAÇÕES DIRETAS	50.000	250.000	300.000	
			4490.51	99	50.000	0,10	
			OBRAS E INSTALAÇÕES				
			4490.51	99	100.000	0,20	
			OBRAS E INSTALAÇÕES				
			4490.51	99	100.000	0,20	
			OBRAS E INSTALAÇÕES				
			4490.51	99	50.000	0,10	
			OBRAS E INSTALAÇÕES				
			27	812	1005	2020 Manutenção das Atividades de Esporte	202.000
Objetivo: Promover o desenvolvimento esportivo no município, garantindo acesso ao esporte e lazer para todos os segmentos da sociedade, apoiando atletas, equipes locais e grupos especiais, como idosos e pessoas com deficiência, em competições e práticas esportivas							
			3100.00	125.000	125.000	0,25	
			3100.00	310000			
			APLICAÇÕES DIRETAS	125.000	125.000	0,25	
			3190.04	99	5.000	0,01	
			CONTRATAÇÃO POR TEMPO DETERMINADO				
			3190.11	99	120.000	0,24	
			VENCIMENTOS E VANTAGENS FIXAS - PESSOAL CIVIL				
			3300.00	72.000	72.000	0,14	
			3300.00	330000			
			APLICAÇÕES DIRETAS	72.000	72.000	0,14	
			3390.14	99	2.000	0,00	
			DIÁRIAS - CIVIL				
			3390.30	99	20.000	0,04	
			MATERIAL DE CONSUMO				
			3390.31	99	5.000	0,01	
			PREMIAÇÕES CULTURAIS, ARTÍSTICAS, CIENTÍFICAS, DESPORTIVAS E OUTRAS				
			3390.36	99	20.000	0,04	
			OUTROS SERVIÇOS DE TERCEIROS - PESSOA FÍSICA				
			3390.39	99	20.000	0,04	
			OUTROS SERVIÇOS DE TERCEIROS - PESSOA JURÍDICA				
			3390.48	99	5.000	0,01	
			OUTROS AUXÍLIOS FINANCEIROS A PESSOAS FÍSICAS				
			4400.00	5.000	5.000	0,01	
			4400.00	440000			
			APLICAÇÕES DIRETAS	5.000	5.000	0,01	
			4490.52	99	5.000	0,01	
			EQUIPAMENTOS E MATERIAL PERMANENTE				
27	812	1005	2021 Realização de eventos esportivos	50.000	50.000	0,10	
Objetivo: Incentivar a realização de eventos esportivos; Realizar torneios nas comunidades rurais; Elaborar um calendário dos eventos esportivos;							



Prefeitura Municipal de Serra Redonda

Secretaria de Finanças

Departamento de Contabilidade - Orçamento-Programa de 2026 - R\$ 1,00

Demonstrativo da Despesa por Elemento - D.D.E.

Natureza de Despesa/Modalidade de Aplicação/Elemento de Despesa/Fonte de Recurso		Classificação Institucional-Funcional-Programática		Recursos do Tesouro	Outros Recursos da Dotação Orçamentária	%			
Orgão: 02	PREFEITURA MUNICIPAL			21.036.200	27.133.000	95,73			
Legislação: 02.007 SECRETARIA DE ESPORTES E LAZER									
Finalidade: 3300.00 330000									
APLICAÇÕES DIRETAS									
000289	3390.30 99	15001000	MATERIAL DE CONSUMO	50.000	50.000	0,10			
000290	3390.31 99	15001000	PREMIAÇÕES CULTURAIS, ARTÍSTICAS, CIENTÍFICAS, DESPORTIVAS E OUTRAS	10.000	10.000	0,02			
000291	3390.32 99	15001000	MATERIAL, BEM OU SERVIÇO PARA DISTRIBUIÇÃO GRATUITA	5.000	5.000	0,01			
000292	3390.36 99	15001000	OUTROS SERVIÇOS DE TERCEIROS - PESSOA FÍSICA	10.000	10.000	0,02			
000293	3390.39 99	15001000	OUTROS SERVIÇOS DE TERCEIROS - PESSOA JURÍDICA	10.000	10.000	0,02			
000294	3390.48 99	15001000	OUTROS AUXÍLIOS FINANCEIROS A PESSOAS FÍSICAS	5.000	5.000	0,01			
Resumo da Unidade									
	Pessoal e Encargos Sociais	Juros e Encargos da Dívida	Outras Despesas Correntes	Investimentos	Inversões Financeiras	Amortização da Dívida	Reserva de Contingência	Total	%
	125.000		122.000	305.000				552.000	1,10
								0	0,00
	Total:	125.000	122.000	305.000	552.000	552.000	552.000	552.000	1,10



Prefeitura Municipal de Serra Redonda

Secretaria de Finanças

Departamento de Contabilidade - Orçamento-Programa de 2026 - R\$ 1,00

Demonstrativo da Despesa por Elemento - D.D.E.

		Classificação Institucional-Funcional-Programática		Recursos do Tesouro		Outros Recursos da Dotação Orçamentária		%	
Natureza de Despesa/Modalidade de Aplicação/Elemento de Despesa/Fonte de Recurso		Esfera		21.036.200		27.133.000		48.169.200 95,73	
Orgão:	02	PREFEITURA MUNICIPAL							
Legislação:									
Finalidade:									
Unidade: 02.008 SECRETARIA DE INFRAESTRUTURA				3.179.000		2.234.000		5.413.000 10,76	
Programa: 1009 INFRAESTRUTURA E MOBILIDADE URBANA				3.119.000		2.184.000		5.303.000 10,54	
Objetivo: Promover o planejamento e execução de obras para garantir maior acessibilidade e melhorar os serviços básicos do município, incluindo água, saneamento, transporte, ruas, praças, áreas de lazer e infraestrutura urbana.									
15	451	1009	1011	Construção e Revitalização de Praças e Parques	50.000	150.000	200.000	0,40	0,40
Objetivo: Executar a construção e a revitalização das praças e parques públicos.									
4400.00				4400000	50.000	150.000	200.000	0,40	0,40
APLICAÇÕES DIRETAS									
000295	4490.51	99	15001000	OBRAS E INSTALAÇÕES	50.000	50.000	50.000	0,10	0,10
000296	4490.51	99	17000000	OBRAS E INSTALAÇÕES	50.000	50.000	50.000	0,10	0,10
000297	4490.51	99	17010000	OBRAS E INSTALAÇÕES	50.000	50.000	50.000	0,10	0,10
000298	4490.51	99	17490000	OBRAS E INSTALAÇÕES	50.000	50.000	50.000	0,10	0,10
15	451	1009	1012	Construção, Ampliação e Conservação de Edificações Públicas	100.000	200.000	300.000	0,60	0,60
Objetivo: Custear as despesas com a construção e ou reforma de prédios e edificações públicas.									
4400.00				4400000	100.000	200.000	300.000	0,60	0,60
APLICAÇÕES DIRETAS									
000299	4490.51	99	15001000	OBRAS E INSTALAÇÕES	100.000	100.000	100.000	0,20	0,20
000300	4490.51	99	17000000	OBRAS E INSTALAÇÕES	100.000	100.000	100.000	0,20	0,20
000301	4490.51	99	17010000	OBRAS E INSTALAÇÕES	50.000	50.000	50.000	0,10	0,10
000302	4490.51	99	17490000	OBRAS E INSTALAÇÕES	50.000	50.000	50.000	0,10	0,10
15	452	1009	1013	Implantação e ampliação de drenagem e pavimentação de vias públicas	150.000	600.000	750.000	1,49	1,49
Objetivo: Executar obras de pavimentação, reaparelamento, drenagem e manutenção de vias, visando melhorar a mobilidade no município.									
4400.00				4400000	150.000	600.000	750.000	1,49	1,49
APLICAÇÕES DIRETAS									
000303	4490.51	99	15001000	OBRAS E INSTALAÇÕES	150.000	150.000	150.000	0,30	0,30
000304	4490.51	99	17000000	OBRAS E INSTALAÇÕES	500.000	500.000	500.000	0,99	0,99
000305	4490.51	99	17010000	OBRAS E INSTALAÇÕES	50.000	50.000	50.000	0,10	0,10
000306	4490.51	99	17490000	OBRAS E INSTALAÇÕES	50.000	50.000	50.000	0,10	0,10
15	452	1009	1014	Aquisição e Desapropriação de Imóveis	30.000	30.000	60.000	0,12	0,12
Objetivo: Possibilitar a aquisição e ou desapropriação de imóveis em benefício do município.									
4500.00				4500000	30.000	30.000	60.000	0,12	0,12
APLICAÇÕES DIRETAS									
000307	4590.61	99	15001000	AQUISIÇÃO DE IMÓVEIS	30.000	30.000	60.000	0,12	0,12
000308	4590.61	99	17490000	AQUISIÇÃO DE IMÓVEIS	30.000	30.000	30.000	0,06	0,06



Prefeitura Municipal de Serra Redonda

Secretaria de Finanças

Departamento de Contabilidade - Orçamento-Programa de 2026 - R\$ 1,00

Demonstrativo da Despesa por Elemento - D.D.E.

Natureza de Despesa/Modalidade de Aplicação/Elemento de Despesa/Fonte de Recurso		Classificação Institucional-Funcional-Programática		Esfera	Recursos do Tesouro	Outros Recursos da Dotação Orçamentária	%	
Orgão:	02	PREFEITURA MUNICIPAL			21.036.200	27.133.000	95,73	
Unidade: 02.008		SECRETARIA DE INFRAESTRUTURA			3.179.000	2.234.000	5.413.000	10,76
Legislação: 1016		Construção e ampliação do sistema de saneamento básico.			30.000	90.000	120.000	0,24
Finalidade: 1009		Melhorar as condições de saneamento básico ampliando a rede e atendendo áreas ainda não alcançadas.			30.000	90.000	120.000	0,24
17	512	1009	1016		30.000	90.000	120.000	0,24
Objetivo: 4400.00		4400000			30.000	90.000	120.000	0,24
APLICAÇÕES DIRETAS					30.000	90.000	120.000	0,24
000312	4490.51	99	15001000	Fiscal	30.000	90.000	120.000	0,06
		OBRAS E INSTALAÇÕES						
000313	4490.51	99	17000000	Fiscal				0,18
		OBRAS E INSTALAÇÕES						
15	451	1009	1017		1.100.000	1.100.000	2,19	
Objetivo: 4400.00		4400000			1.100.000	1.100.000	2,19	
Desenvolvimento de Ações Estruturantes Emendas Parlamentares					1.100.000	1.100.000	2,19	
Objetivo: 4400.00		4400000			1.100.000	1.100.000	2,19	
Custear Ações Estruturantes com recursos de Emendas Parlamentares					1.100.000	1.100.000	2,19	
APLICAÇÕES DIRETAS					1.100.000	1.100.000	2,19	
000314	4490.51	99	17060000	Fiscal	250.000	250.000	0,50	
		OBRAS E INSTALAÇÕES						
000315	4490.51	99	17100000	Fiscal	200.000	200.000	0,40	
		OBRAS E INSTALAÇÕES						
000316	4490.51	99	17490000	Fiscal	150.000	150.000	0,30	
		OBRAS E INSTALAÇÕES						
000317	4490.52	99	17060000	Fiscal	200.000	200.000	0,40	
		EQUIPAMENTOS E MATERIAL PERMANENTE						
000318	4490.52	99	17100000	Fiscal	200.000	200.000	0,40	
		EQUIPAMENTOS E MATERIAL PERMANENTE						
000319	4490.52	99	17490000	Fiscal	100.000	100.000	0,20	
		EQUIPAMENTOS E MATERIAL PERMANENTE						
15	452	1009	2022		2.759.000	14.000	5,51	
Objetivo: 3100.00		3100000			2.759.000	14.000	5,51	
Manutenção das Atividades de Infra-Estrutura					2.759.000	14.000	5,51	
Objetivo: 3100.00		3100000			2.759.000	14.000	5,51	
Assegurar recursos para a execução das atividades de infraestrutura urbana, incluindo limpeza, conservação de ruas, iluminação pública, sinalização viária, acessibilidade e manutenção de equipamentos comunitários					2.759.000	14.000	5,51	
APLICAÇÕES DIRETAS					2.759.000	14.000	5,51	
000320	3190.04	99	15001000	Fiscal	900.000	900.000	1,79	
		CONTRATAÇÃO POR TEMPO DETERMINADO						
000321	3190.11	99	15001000	Fiscal	200.000	200.000	0,40	
		VENCIMENTOS E VANTAGENS FIXAS - PESSOAL CIVIL						
000322	3390.14	99	15001000	Fiscal	700.000	700.000	1,39	
		DIÁRIAS - CIVIL						
000323	3390.30	99	15001000	Fiscal	1.819.000	1.833.000	3,64	
		MATERIAL DE CONSUMO						
000324	3390.30	99	17500000	Fiscal	1.819.000	1.833.000	3,64	
		MATERIAL DE CONSUMO						
000325	3390.32	99	15001000	Fiscal	2.000	2.000	0,00	
		MATERIAL, BEM OU SERVIÇO PARA DISTRIBUIÇÃO GRATUITA						
000326	3390.33	99	15001000	Fiscal	380.000	380.000	0,76	
		PASSAGENS E DESPESAS COM LOCOMOÇÃO						
000327	3390.36	99	15001000	Fiscal	20.000	20.000	0,04	
		OUTROS SERVIÇOS DE TERCEIROS - PESSOA FÍSICA						
000328	3390.36	99	17500000	Fiscal	2.000	2.000	0,00	
		OUTROS SERVIÇOS DE TERCEIROS - PESSOA FÍSICA						
000329	3390.39	99	15001000	Fiscal	900.000	900.000	1,79	
		OUTROS SERVIÇOS DE TERCEIROS - PESSOA JURÍDICA						
		DESPESAS DE EXERCÍCIOS ANTERIORES						



Prefeitura Municipal de Serra Redonda

Secretaria de Finanças

Departamento de Contabilidade - Orçamento-Programa de 2026 - R\$ 1,00

Demonstrativo da Despesa por Elemento - D.D.E.

Orgão: 02		Classificação Institucional-Funcional-Programática		Recursos do Tesouro		Outros Recursos da Dotação Orçamentária		%			
Natureza de Despesa/Modalidade de Aplicação/Elemento de Despesa/Fonte de Recurso		Esfera									
PREFEITURA MUNICIPAL											
Unidade: 02.009		SECRETARIA DE AGRICULTURA		1.175.000		910.000		2.085.000		4,14	
Programa: 1011		FORTALECIMENTO DA INFRAESTRUTURA RURAL E HÍDRICA		1.175.000		910.000		2.085.000		4,14	
Objetivo: Promover ações que garantam acesso às localidades, fortalecimento da produção e condições hídricas.											
15	451	1011	1018	Construção , Ampliação de espaços para comercialização da agropecuária	30.000	240.000	270.000	270.000	0,54	0,54	
Objetivo: Possibilitar a melhoria da infraestrutura dos espaços destinados a comercialização dos produtos da agropecuária.											
4400.00	440000	APLICAÇÕES DIRETAS		30.000		240.000		270.000		0,54	
000332	4490.51	99	15001000	OBRAS E INSTALAÇÕES	30.000	200.000	200.000	30.000	0,06	0,40	
000333	4490.51	99	17000000	OBRAS E INSTALAÇÕES	30.000	20.000	20.000	30.000	0,04	0,04	
000334	4490.51	99	17010000	OBRAS E INSTALAÇÕES	30.000	20.000	20.000	30.000	0,04	0,04	
000335	4490.51	99	17490000	OBRAS E INSTALAÇÕES	30.000	20.000	20.000	30.000	0,04	0,04	
20	606	1011	1019	Aquisição de Veículos Maquinários e Implementos Agrícolas	40.000	260.000	300.000	300.000	0,60	0,60	
Objetivo: Fortalecer a infraestrutura para benefício e desenvolvimento da agricultura com aquisição de veículos ,maquinários, patrulha mecanizada e implementos agrícolas											
4400.00	440000	APLICAÇÕES DIRETAS		40.000		260.000		300.000		0,60	
000336	4490.52	99	15001000	EQUIPAMENTOS E MATERIAL PERMANENTE	40.000	200.000	200.000	40.000	0,08	0,40	
000337	4490.52	99	17000000	EQUIPAMENTOS E MATERIAL PERMANENTE	40.000	30.000	30.000	40.000	0,06	0,06	
000338	4490.52	99	17010000	EQUIPAMENTOS E MATERIAL PERMANENTE	40.000	30.000	30.000	40.000	0,06	0,06	
000339	4490.52	99	17490000	EQUIPAMENTOS E MATERIAL PERMANENTE	40.000	30.000	30.000	40.000	0,06	0,06	
20	607	1011	1020	Melhoria da Infra-Estrutura Hídrica	40.000	160.000	200.000	200.000	0,40	0,40	
Objetivo: Executar obras que possibilitem a melhoria e ampliação da infraestrutura hídrica no município. (perfuração de poços, construção e ou ampliação de sistemas , barragens)											
4400.00	440000	APLICAÇÕES DIRETAS		40.000		160.000		200.000		0,40	
000340	4490.51	99	15001000	OBRAS E INSTALAÇÕES	40.000	100.000	100.000	40.000	0,08	0,20	
000341	4490.51	99	17000000	OBRAS E INSTALAÇÕES	40.000	30.000	30.000	40.000	0,06	0,06	
000342	4490.51	99	17010000	OBRAS E INSTALAÇÕES	40.000	30.000	30.000	40.000	0,06	0,06	
000343	4490.51	99	17490000	OBRAS E INSTALAÇÕES	40.000	30.000	30.000	40.000	0,06	0,06	
20	606	1011	1021	Aquisição de Veículos e Patrulha Mecanizada	30.000	250.000	280.000	280.000	0,56	0,56	
Objetivo: Possibilitar a aquisição de veículos e patrulha mecanizada											
4400.00	440000	APLICAÇÕES DIRETAS		30.000		250.000		280.000		0,56	
000344	4490.52	99	15001000	EQUIPAMENTOS E MATERIAL PERMANENTE	30.000	30.000	30.000	30.000	0,06	0,06	



Prefeitura Municipal de Serra Redonda

Secretaria de Finanças

Departamento de Contabilidade - Orçamento-Programa de 2026 - R\$ 1,00

Demonstrativo da Despesa por Elemento - D.D.E.

Natureza de Despesa/Modalidade de Aplicação/Elemento de Despesa/Fonte de Recurso		Classificação Institucional-Funcional-Programática		Recursos do Tesouro		Outros Recursos da Dotação Orçamentária		%	
Orgão: 02	PREFEITURA MUNICIPAL	Esfera							
Unidade: 02.009 SECRETARIA DE AGRICULTURA					1.175.000	910.000	2.085.000	4,14	
Legislação: Finalidade:									
4400.00	440000				30.000	250.000	280.000	0,56	
APLICAÇÕES DIRETAS					30.000	250.000	280.000	0,56	
00345	4490.52	99	17000000	EQUIPAMENTOS E MATERIAL PERMANENTE		190.000	190.000	0,38	
00346	4490.52	99	17010000	EQUIPAMENTOS E MATERIAL PERMANENTE		30.000	30.000	0,06	
00347	4490.52	99	17490000	EQUIPAMENTOS E MATERIAL PERMANENTE		30.000	30.000	0,06	
20	606	1011	2023	Manutencao das Atividades da Secretaria de Agricultura	1.035.000		1.035.000	2,06	
				Objetivo: Possibilitar a execução de todas as atividades que promovam o desenvolvimento da agricultura e pecuária do município.					
3100.00	310000				122.000		122.000	0,24	
APLICAÇÕES DIRETAS					122.000		122.000	0,24	
00348	3190.04	99	15001000	CONTRATAÇÃO POR TEMPO DETERMINADO	2.000		2.000	0,00	
00349	3190.11	99	15001000	VENCIMENTOS E VANTAGENS FIXAS - PESSOAL CIVIL	120.000		120.000	0,24	
3300.00	330000				903.000		903.000	1,79	
APLICAÇÕES DIRETAS					903.000		903.000	1,79	
00350	3390.14	99	15001000	DIÁRIAS - CIVIL	3.000		3.000	0,01	
00351	3390.30	99	15001000	MATERIAL DE CONSUMO	600.000		600.000	1,19	
00352	3390.32	99	15001000	MATERIAL, BEM OU SERVIÇO PARA DISTRIBUIÇÃO GRATUITA	10.000		10.000	0,02	
00353	3390.36	99	15001000	OUTROS SERVIÇOS DE TERCEIROS - PESSOA FÍSICA	80.000		80.000	0,16	
00354	3390.39	99	15001000	OUTROS SERVIÇOS DE TERCEIROS - PESSOA JURÍDICA	200.000		200.000	0,40	
00355	3390.48	99	15001000	OUTROS AUXÍLIOS FINANCEIROS A PESSOAS FÍSICAS	5.000		5.000	0,01	
00356	3390.92	99	15001000	DESPESAS DE EXERCÍCIOS ANTERIORES	5.000		5.000	0,01	
4400.00	440000				10.000		10.000	0,02	
APLICAÇÕES DIRETAS					10.000		10.000	0,02	
00357	4490.52	99	15001000	EQUIPAMENTOS E MATERIAL PERMANENTE	10.000		10.000	0,02	
Resumo da Unidade									
Pessoal e Encargos Sociais	Juros e Encargos da Dívida	Outras Despesas Correntes	Inversões Financeiras	Amortização da Dívida	Reserva de Contingência	Total			
122.000		903.000	1.060.000			2.085.000	4,14		
Total:		903.000	1.060.000			2.085.000	4,14		
fiscal:									
Seguridade:									



Prefeitura Municipal de Serra Redonda

Secretaria de Finanças

Departamento de Contabilidade - Orçamento-Programa de 2026 - R\$ 1,00

Demonstrativo da Despesa por Elemento - D.D.E.

Orgão: 02		Classificação Institucional-Funcional-Programática		Recursos do Tesouro		Outros Recursos da Dotação Orçamentária		%	
Natureza de Despesa/Modalidade de Aplicação/Elemento de Despesa/Fonte de Recurso		Esfera		21.036.200		27.133.000		48.169.200 95,73	
Legislação:									
Finalidade:									
Unidade: 02.010 SECRETARIA DE CULTURA				1.375.000		260.000		1.635.000 3,25	
Programa: 1006 FOMENTO CULTURAL				1.375.000		260.000		1.635.000 3,25	
Objetivo: Promover o resgate da identidade cultural do município, incentivando a produção artística, apoiando manifestações e movimentos culturais tradicionais e ampliando o acesso da população a eventos e atividades culturais									
13	392	1006	2024	Maneutenção das Atividades Culturais					
Objetivo: Desenvolver diversos projetos e ações em favor da revitalização e de crescimento cultural do município; Promover as ações de incentivo à participação ativa da população na cultura; Executar as ações administrativas operacionais da Secretaria de cultura.									
				31000,00					
APLICAÇÕES DIRETAS									
000358	3190.04	99	15001000	CONTRATAÇÃO POR TEMPO DETERMINADO					
000359	3190.11	99	15001000	VENCIMENTOS E VANTAGENS FIXAS - PESSOAL CIVIL					
				33000,00					
APLICAÇÕES DIRETAS									
000360	3390.14	99	15001000	DIÁRIAS - CIVIL					
000361	3390.30	99	15001000	MATERIAL DE CONSUMO					
000362	3390.31	99	15001000	PREMIAÇÕES CULTURAIS, ARTÍSTICAS, CIENTÍFICAS, DESPORTIVAS E OUTRAS					
000363	3390.31	99	17490000	PREMIAÇÕES CULTURAIS, ARTÍSTICAS, CIENTÍFICAS, DESPORTIVAS E OUTRAS					
000364	3390.32	99	15001000	MATERIAL, BEM OU SERVIÇO PARA DISTRIBUIÇÃO GRATUITA					
000365	3390.33	99	15001000	PASSAGENS E DESPESAS COM LOCOMOÇÃO					
000366	3390.36	99	15001000	OUTROS SERVIÇOS DE TERCEIROS - PESSOA FÍSICA					
000367	3390.36	99	17490000	OUTROS SERVIÇOS DE TERCEIROS - PESSOA FÍSICA					
000368	3390.39	99	15001000	OUTROS SERVIÇOS DE TERCEIROS - PESSOA JURÍDICA					
000369	3390.39	99	17490000	OUTROS SERVIÇOS DE TERCEIROS - PESSOA JURÍDICA					
				44000,00					
APLICAÇÕES DIRETAS									
000370	4490.52	99	15001000	EQUIPAMENTOS E MATERIAL PERMANENTE					
000371	4490.52	99	17490000	EQUIPAMENTOS E MATERIAL PERMANENTE					
13	392	1006	2025	Realização de eventos culturais e eventos festivos					
Objetivo: Promover eventos culturais e festivos, resgatando e fortalecendo tradições locais como carnaval, festas religiosas, desfiles cívicos e manifestações artísticas, com apoio aos grupos culturais e parcerias com os governos estadual e federal									
				33000,00					
				1.180.000		100.000		1.280.000 2,54	
				1.180.000		100.000		1.280.000 2,54	



Prefeitura Municipal de Serra Redonda

Secretaria de Finanças

Departamento de Contabilidade - Orçamento-Programa de 2026 - R\$ 1,00

Demonstrativo da Despesa por Elemento - D.D.E.

Natureza de Despesa/Modalidade de Aplicação/Elemento de Despesa/Fonte de Recurso		Classificação Institucional-Funcional-Programática		Esfera	Recursos do Tesouro	Outros Recursos Orçamentária	%
Orgão:	02	PREFEITURA MUNICIPAL			21.036.200	27.133.000	95,73
Unidade: 02.010 SECRETARIA DE CULTURA					1.375.000	260.000	3,25
Legislação: Finalidade:							
3300.00	330000	APLICAÇÕES DIRETAS			1.180.000	100.000	2,54
00372	3390.30	99	MATERIAL DE CONSUMO	Fiscal	1.180.000	100.000	2,54
00373	3390.31	99	PREMIAÇÕES CULTURAIS, ARTÍSTICAS, CIENTÍFICAS, DESPORTIVAS E OUTRAS	Fiscal	15.000		0,03
00374	3390.32	99	MATERIAL, BEM OU SERVIÇO PARA DISTRIBUIÇÃO GRATUITA	Fiscal	3.000		0,01
00375	3390.36	99	OUTROS SERVIÇOS DE TERCEIROS - PESSOA FÍSICA	Fiscal	7.000		0,01
00376	3390.39	99	OUTROS SERVIÇOS DE TERCEIROS - PESSOA JURÍDICA	Fiscal	200.000		0,40
00377	3390.39	99	OUTROS SERVIÇOS DE TERCEIROS - PESSOA JURÍDICA	Fiscal	950.000		1,89
00378	3390.48	99	OUTROS AUXÍLIOS FINANCEIROS A PESSOAS FÍSICAS	Fiscal		100.000	0,20
13	392	1006	2026 Incentivo e Promoção de eventos e atividades artísticas e culturais - (PNAB - Alfrir Blanc)	Fiscal	5.000		0,01
Objetivo: Incentivo e promoção de eventos e atividades artísticas e culturais - Alfrir Blanc					70.000	70.000	0,14
3300.00	330000	APLICAÇÕES DIRETAS			50.000	50.000	0,10
00379	3390.31	99	PREMIAÇÕES CULTURAIS, ARTÍSTICAS, CIENTÍFICAS, DESPORTIVAS E OUTRAS	Fiscal	50.000	50.000	0,10
00380	3390.35	99	SERVIÇOS DE CONSULTORIA	Fiscal		5.000	0,01
00381	3390.36	99	OUTROS SERVIÇOS DE TERCEIROS - PESSOA FÍSICA	Fiscal		5.000	0,01
00382	3390.39	99	OUTROS SERVIÇOS DE TERCEIROS - PESSOA JURÍDICA	Fiscal		10.000	0,02
00383	3390.48	99	OUTROS AUXÍLIOS FINANCEIROS A PESSOAS FÍSICAS	Fiscal		10.000	0,02
4400.00	440000	APLICAÇÕES DIRETAS			20.000	20.000	0,04
00384	4490.52	99	EQUIPAMENTOS E MATERIAL PERMANENTE	Fiscal	20.000	20.000	0,04
Resumo da Unidade							
			Pessoal e Encargos Sociais				
			Juros e Encargos da Dívida				
			Outras Despesas Correntes				
			Investimentos				
			Inversões Financeiras				
			Amortização da Dívida				
			Reserva de Contingência				
			Total		1.635.000	325.000	3,25
Fiscal:					0	0	0,00
Seguridade:							
Total:					1.635.000	325.000	3,25



Prefeitura Municipal de Serra Redonda

Secretaria de Finanças

Departamento de Contabilidade - Orçamento-Programa de 2026 - R\$ 1,00

Demonstrativo da Despesa por Elemento - D.D.E.

Orgão: 02		Classificação Institucional-Funcional-Programática		Recursos do Tesouro	Outros Recursos Orçamentária	%
Natureza de Despesa/Modalidade de Aplicação/Elemento de Despesa/Fonte de Recurso		Esfera		21.036.200	27.133.000	48.169.200
Legislação: Finalidade:				205.000	50.000	255.000
Unidade: 02.011 SECRETARIA DE TRANSPORTE						
Programa: 1009 INFRAESTRUTURA E MOBILIDADE URBANA						
Objetivo: Promover o planejamento e execução de obras para garantir maior acessibilidade e melhorar os serviços básicos do município, incluindo água, saneamento, transporte, ruas, praças, áreas de lazer e infraestrutura urbana.						
26	782	1009	1022 Melhoria da malha viária	50.000	50.000	100.000
Objetivo: Implantação de obras de melhoria da malha viária no município.						
3300.00	330000			30.000	30.000	60.000
APLICAÇÕES DIRETAS						
400385	3390.39	99	15001000	30.000	30.000	60.000
4400.00	440000			20.000	20.000	40.000
OUTROS SERVIÇOS DE TERCEIROS - PESSOA JURÍDICA						
APLICAÇÕES DIRETAS						
400386	4490.51	99	15001000	20.000	20.000	40.000
400387	4490.51	99	17000000	20.000	20.000	40.000
OBRAS E INSTALAÇÕES						
26	782	1009	2027 Manut das Ativ. de Transporte e Estradas	155.000	50.000	205.000
Objetivo: Custear as despesas com o setor de transportes e estradas possibilitando uma prestação de serviço de qualidade na área						
3100.00	310000			97.000	97.000	194.000
APLICAÇÕES DIRETAS						
400388	3190.04	99	15001000	7.000	7.000	14.000
400389	3190.11	99	15001000	90.000	90.000	180.000
3300.00	330000			53.000	53.000	106.000
APLICAÇÕES DIRETAS						
400390	3390.14	99	15001000	2.000	2.000	4.000
400391	3390.30	99	15001000	15.000	15.000	30.000
400392	3390.36	99	15001000	16.000	16.000	32.000
400393	3390.39	99	15001000	15.000	15.000	30.000
400394	3390.92	99	15001000	5.000	5.000	10.000
4400.00	440000			5.000	5.000	10.000
APLICAÇÕES DIRETAS						
400395	4490.52	99	15001000	5.000	5.000	10.000
EQUIPAMENTOS E MATERIAL PERMANENTE						



Prefeitura Municipal de Serra Redonda

Secretaria de Finanças

Departamento de Contabilidade - Orçamento-Programa de 2026 - R\$ 1,00

Demonstrativo da Despesa por Elemento - D.D.E.

Natureza de Despesa/Modalidade de Aplicação/Elemento de Despesa/Fonte de Recurso		Classificação Institucional-Funcional-Programática		Recursos do Tesouro		Outros Recursos da Dotação Orçamentária		%	
Orgão:	02	PREFEITURA MUNICIPAL			21.036.200	27.133.000	48.169.200	95,73	

Finalidade: **02.011 SECRETARIA DE TRANSPORTE**

Resumo da Unidade

Unidade	Pessoal e Encargos Sociais	Juros e Encargos da Dívida	Outras Despesas Correntes	Investimentos	Inversões Financeiras	Amortização da Dívida	Reserva de Contingência	Total	%
Fiscal:	97.000		83.000	75.000				255.000	0,51
Seguridade:								0	0,00
Total:	97.000		83.000	75.000				255.000	0,51

Unidade: **02.011 SECRETARIA DE TRANSPORTE**

Recursos do Tesouro: **21.036.200**

Outros Recursos da Dotação Orçamentária: **27.133.000**

Total: **48.169.200**

Outros Anexos: **08139228**

Data: 24/01/2026 08:27

Responsável: Francisco B. D. Santos.

Impresso por convidado em 20/04/2026 12:43. Validação: 6FD0.FC0B.4ABE.9AAB.2371.13C7.2535.4E97.



Prefeitura Municipal de Serra Redonda

Secretaria de Finanças

Departamento de Contabilidade - Orçamento-Programa de 2026 - R\$ 1,00

Demonstrativo da Despesa por Elemento - D.D.E.

Orgão: 02		Classificação Institucional-Funcional-Programática		Recursos do Tesouro		Outros Recursos da Dotação Orçamentária		%			
Natureza de Despesa/Modalidade de Aplicação/Elemento de Despesa/Fonte de Recurso		Esfere		21.036.200		27.133.000		48.169.200			
Legislação: Finalidade:		Unidade: 02.012 SECRETARIA MUNICIPAL DE MEIO AMBIENTE		105.000		105.000		0,21			
Programa: 1012 FORTALECIMENTO E PRESERVAÇÃO DO MEIO AMBIENTE											
Objetivo: Fortalecer as ações de preservação e conservação do meio ambiente, promovendo o uso sustentável dos recursos naturais e a educação ambiental no município											
18	541	1012	2028	Manutenção da Secretaria de Meio Ambiente		105.000		105.000			
Objetivo: Assegurar a manutenção e o funcionamento da Secretaria Municipal de Meio Ambiente, garantindo a execução de suas ações e programas.											
31000.00		310000		80.000		80.000		0,16			
APLICAÇÕES DIRETAS											
3190.04	99	15001000	CONTRATAÇÃO POR TEMPO DETERMINADO		10.000		10.000		0,02		
3190.11	99	15001000	VENCIMENTOS E VANTAGENS FIXAS - PESSOAL CIVIL		70.000		70.000		0,14		
33000.00		330000		20.000		20.000		0,04			
APLICAÇÕES DIRETAS											
3390.14	99	15001000	DIÁRIAS - CIVIL		5.000		5.000		0,01		
3390.30	99	15001000	MATERIAL DE CONSUMO		5.000		5.000		0,01		
3390.36	99	15001000	OUTROS SERVIÇOS DE TERCEIROS - PESSOA FÍSICA		5.000		5.000		0,01		
3390.39	99	15001000	OUTROS SERVIÇOS DE TERCEIROS - PESSOA JURÍDICA		5.000		5.000		0,01		
44000.00		440000		5.000		5.000		0,01			
APLICAÇÕES DIRETAS											
4490.52	99	15001000	EQUIPAMENTOS E MATERIAL PERMANENTE		5.000		5.000		0,01		
Resumo da Unidade											
Pessoal e Encargos Sociais		Juros e Encargos da Dívida		Outras Despesas Correntes		Inversões Financeiras		Amortização da Dívida		Reserva de Contingência	
80.000		20.000		5.000		105.000		0,21		0,00	
80.000		20.000		5.000		105.000		0,21		0,00	
Total:		Total:		Total:		Total:		Total:		Total:	



Prefeitura Municipal de Serra Redonda

Secretaria de Finanças

Departamento de Contabilidade - Orçamento-Programa de 2026 - R\$ 1,00

Demonstrativo da Despesa por Elemento - D.D.E.

Orgão: 02		Classificação Institucional-Funcional-Programática		Recursos do Tesouro		Outros Recursos da Dotação Orçamentária		%	
Natureza de Despesa/Modalidade de Aplicação/Elemento de Despesa/Fonte de Recurso		Esfera		21.036.200		27.133.000		48.169.200	
Legislação: Finalidade:									
02		PREFEITURA MUNICIPAL		21.036.200		27.133.000		48.169.200	
02.013		SECRETARIA MUNICIPAL DE TURISMO, EMPREENDEDORISMO E SUSTENTABILIDADE		282.000		100.000		382.000	
Legislação: Finalidade:									
1013		TURISMO SUSTENTÁVEL E EMPREENDEDORISMO LOCAL		282.000		100.000		382.000	
Objetivo: Promover o desenvolvimento do turismo local aliado ao empreendedorismo e à sustentabilidade, fortalecendo a economia e valorizando as potencialidades do município									
23	695	1013	1023	20.000	100.000	120.000	0,24	120.000	0,24
Objetivo: Custear despesas relacionadas a implantação de obras de infraestrutura turística.									
4400.00		4400000		20.000		100.000		120.000	
APLICAÇÕES DIRETAS									
000403	4490.51	99	15001000	20.000	100.000	20.000	0,04	20.000	0,04
OBRAS E INSTALAÇÕES									
000404	4490.51	99	17100000	50.000	50.000	50.000	0,10	50.000	0,10
OBRAS E INSTALAÇÕES									
000405	4490.51	99	17490000	50.000	50.000	50.000	0,10	50.000	0,10
OBRAS E INSTALAÇÕES									
23	695	1013	2029	162.000	162.000	162.000	0,32	162.000	0,32
Objetivo: Manter as atividades da Secretaria de Turismo, Empreendedorismo e Sustentabilidade.									
3100.00		3100000		105.000		105.000		105.000	
APLICAÇÕES DIRETAS									
000406	3190.04	99	15001000	10.000	10.000	10.000	0,02	10.000	0,02
CONTRATAÇÃO POR TEMPO DETERMINADO									
000407	3190.11	99	15001000	90.000	90.000	90.000	0,18	90.000	0,18
VENCIMENTOS E VANTAGENS FIXAS - PESSOAL CIVIL									
000408	3190.13	99	15001000	5.000	5.000	5.000	0,01	5.000	0,01
OBRIGAÇÕES PATRONAIS									
3300.00		3300000		47.000		47.000		47.000	
APLICAÇÕES DIRETAS									
000409	3390.14	99	15001000	2.000	2.000	2.000	0,00	2.000	0,00
DIÁRIAS - CIVIL									
000410	3390.30	99	15001000	15.000	15.000	15.000	0,03	15.000	0,03
MATERIAL DE CONSUMO									
000411	3390.31	99	15001000	5.000	5.000	5.000	0,01	5.000	0,01
PREMIAÇÕES CULTURAIS, ARTÍSTICAS, CIENTÍFICAS, DESPORTIVAS E OUTRAS									
000412	3390.36	99	15001000	10.000	10.000	10.000	0,02	10.000	0,02
OUTROS SERVIÇOS DE TERCEIROS - PESSOA FÍSICA									
000413	3390.39	99	15001000	15.000	15.000	15.000	0,03	15.000	0,03
OUTROS SERVIÇOS DE TERCEIROS - PESSOA JURÍDICA									
4400.00		4400000		10.000		10.000		10.000	
APLICAÇÕES DIRETAS									
000414	4490.52	99	15001000	10.000	10.000	10.000	0,02	10.000	0,02
EQUIPAMENTOS E MATERIAL PERMANENTE									
23	695	1013	2030	100.000	100.000	100.000	0,20	100.000	0,20
Objetivo: Custear despesas com promoção de eventos turísticos.									
3300.00		3300000		100.000		100.000		100.000	
APLICAÇÕES DIRETAS									
000415	3390.30	99	15001000	30.000	30.000	30.000	0,06	30.000	0,06
MATERIAL DE CONSUMO									



Prefeitura Municipal de Serra Redonda

Secretaria de Finanças

Departamento de Contabilidade - Orçamento-Programa de 2026 - R\$ 1,00

Demonstrativo da Despesa por Elemento - D.D.E.

Natureza de Despesa/Modalidade de Aplicação/Elemento de Despesa/Fonte de Recurso		Classificação Institucional-Funcional-Programática		Recursos do Tesouro	Outros Recursos da Dotação Orçamentária	%	
Orgão: 02	PREFEITURA MUNICIPAL			21.036.200	27.133.000	95,73	
Legislação: Finalidade:				282.000	100.000	382.000	0,76
Unidade: 02.013 SECRETARIA MUNICIPAL DE TURISMO, EMPREENDEDORISMO E SUSTENTABILIDADE				100.000	100.000	200.000	0,20
Legislação: Finalidade:				100.000	100.000	200.000	0,20
000416	3390.31	99	15001000	5.000	5.000	10.000	0,01
APLICAÇÕES DIRETAS							
PREMIações CULTURAIS, ARTÍSTICAS, CIENTÍFICAS, DESPORTIVAS E OUTRAS							
000417	3390.33	99	15001000	5.000	5.000	10.000	0,01
PASSAGENS E DESPESAS COM LOCOMOÇÃO							
000418	3390.36	99	15001000	15.000	15.000	30.000	0,03
OUTROS SERVIÇOS DE TERCEIROS - PESSOA FÍSICA							
000419	3390.39	99	15001000	45.000	45.000	90.000	0,09
OUTROS SERVIÇOS DE TERCEIROS - PESSOA JURÍDICA							
Resumo da Unidade							
Pessoal e Encargos Sociais		Juros e Encargos da Dívida					
105.000		147.000					
Outras Despesas Correntes		Inversões Financeiras					
147.000		130.000					
Amortização da Dívida		Reserva de Contingência					
382.000		0					
Total:		105.000		382.000	382.000	764.000	0,76



Prefeitura Municipal de Serra Redonda

Secretaria de Finanças

Departamento de Contabilidade - Orçamento-Programa de 2026 - R\$ 1,00

Demonstrativo da Despesa por Elemento - D.D.E.

Natureza de Despesa/Modalidade de Aplicação/Elemento de Despesa/Fonte de Recurso		Classificação Institucional-Funcional-Programática		Esfera	Recursos do Tesouro	Outros Recursos Orçamentária	% Dotação
Orgão: 02	PREFEITURA MUNICIPAL				21.036.200	27.133.000	48.169.200 95,73
Unidade: 06.006 FUNDO MUNICIPAL DE SAÚDE					4.140.800	7.577.000	11.717.800 23,29
Legislação: Finalidade:							
Programa: 1008 FORTALECIMENTO E AMPLIAÇÃO DA REDE MUNICIPAL DE SAÚDE DE SERRA REDONDA					4.040.800	7.477.000	11.517.800 22,89
Objetivo: Melhorar a infraestrutura, ampliar a oferta de serviços de saúde e garantir acesso qualificado e humanizado à população de Serra Redonda, promovendo a atenção integral e eficiente.							
10	301	1008	1024 Construção Reforma e Ampliação de Unidades de Saúde		50.000	300.000	350.000 0,70
Objetivo: Fortalecer e ampliar a rede municipal de saúde por meio da construção, reforma e modernização das unidades de saúde, garantindo infraestrutura adequada para o atendimento integral da população							
			4400.00		50.000	300.000	350.000 0,70
			APLICAÇÕES DIRETAS				
			4490.51	99	15001002	OBRAS E INSTALAÇÕES	
			4490.51	99	16010000	OBRAS E INSTALAÇÕES	
			4490.51	99	16320000	OBRAS E INSTALAÇÕES	
			4490.51	99	17060000	OBRAS E INSTALAÇÕES	
			4490.51	99	17100000	OBRAS E INSTALAÇÕES	
			4490.51	99	17490000	OBRAS E INSTALAÇÕES	
10	302	1008	1025 Aquisicao de Veiculos e Equipamentos para Saúde		50.000	350.000	400.000 0,80
Objetivo: Renovação de frotas de veículos e aquisição de equipamentos							
			4400.00		50.000	350.000	400.000 0,80
			4400.00		440000		
			APLICAÇÕES DIRETAS				
			4490.52	99	15001002	EQUIPAMENTOS E MATERIAL PERMANENTE	
			4490.52	99	16010000	EQUIPAMENTOS E MATERIAL PERMANENTE	
			4490.52	99	16210000	EQUIPAMENTOS E MATERIAL PERMANENTE	
			4490.52	99	17060000	EQUIPAMENTOS E MATERIAL PERMANENTE	
			4490.52	99	17100000	EQUIPAMENTOS E MATERIAL PERMANENTE	
			4490.52	99	17490000	EQUIPAMENTOS E MATERIAL PERMANENTE	
10	301	1008	1026 Aquisição Desapropriação de Imóveis		30.000	50.000	80.000 0,16
Objetivo: Possibilitar a aquisição e ou desapropriação de imóveis em benefício dos serviços de saúde.							
			4400.00		30.000	50.000	80.000 0,16
			4400.00		440000		
			APLICAÇÕES DIRETAS				
			4490.61	99	15001002	AQUISIÇÃO DE IMÓVEIS	
			4490.61	99	16010000	AQUISIÇÃO DE IMÓVEIS	
10	122	1008	2031 Ações de Apoio ao Conselho de Saúde		12.000	50.000	62.000 0,10
Objetivo: Custear ações de apoio para funcionamento do Conselho de Saúde.							
			3300.00		12.000	50.000	62.000 0,10
			3300.00		330000		
			APLICAÇÕES DIRETAS				
			12.000		12.000		
			12.000		12.000		



Prefeitura Municipal de Serra Redonda

Secretaria de Finanças

Departamento de Contabilidade - Orçamento-Programa de 2026 - R\$ 1,00

Demonstrativo da Despesa por Elemento - D.D.E.

Orgão: 02		Natura de Despesa/Modalidade de Aplicação/Elemento de Despesa/Fonte de Recurso		Classificação Institucional-Funcional-Programática		Recursos do Tesouro		Outros Recursos da Dotação Orçamentária		% Orçamentária	
Legislação:	Finalidade:	Unidade:	Objetivo:	Esfera	Descrição	Valor	Valor	Valor	Valor	Valor	Valor
		3300.00	330000		APLICAÇÕES DIRETAS	12.000	12.000	27.133.000	48.169.200	95,73	
		000434	3390.14	99	DIÁRIAS - CIVIL	12.000	12.000				
		000435	3390.30	99	MATERIAL DE CONSUMO	3.000	3.000				
		000436	3390.36	99	OUTROS SERVIÇOS DE TERCEIROS - PESSOA FÍSICA	3.000	3.000				
		000437	3390.39	99	OUTROS SERVIÇOS DE TERCEIROS - PESSOA JURÍDICA	3.000	3.000				
		10	301	1008	2032 Manutenção das Ações de Saúde - Atenção Primária	1.550.000	1.550.000	5.010.000	6.560.000	13,04	
					Objetivo: Assegurar o custeio das ações da Atenção Primária, incluindo a implantação de novas iniciativas, a realização de matrôes de consultas e exames, a manutenção da continuidade operacional dos serviços de saúde e a aquisição dos insumos necessários ao seu pleno funcionamento						
		3100.00	310000		APLICAÇÕES DIRETAS	980.000	980.000	2.190.000	3.170.000	6,30	
		000438	3190.04	83	CONTRATAÇÃO POR TEMPO DETERMINADO-CONTRATAÇÃO POR TEMPO DETERMINADO	700.000	700.000				
		000439	3190.04	99	CONTRATAÇÃO POR TEMPO DETERMINADO	300.000	300.000				
		000440	3190.04	99	CONTRATAÇÃO POR TEMPO DETERMINADO	350.000	350.000				
		000441	3190.04	99	CONTRATAÇÃO POR TEMPO DETERMINADO	600.000	600.000				
		000442	3190.11	81	VENCIMENTOS E VANTAGENS FIXAS - PESSOAL CIVIL-VENCIMENTOS E VANTAGENS FIXAS	150.000	150.000				
		000443	3190.11	99	VENCIMENTOS E VANTAGENS FIXAS - PESSOAL CIVIL	300.000	300.000				
		000444	3190.11	99	VENCIMENTOS E VANTAGENS FIXAS - PESSOAL CIVIL	130.000	130.000				
		000445	3190.11	99	VENCIMENTOS E VANTAGENS FIXAS - PESSOAL CIVIL	10.000	10.000				
		000446	3190.13	82	OBRIGAÇÕES PATRONAIS-OBRIGAÇÕES PATRONAIS	130.000	130.000				
		000447	3190.13	99	OBRIGAÇÕES PATRONAIS	300.000	300.000				
		000448	3190.13	99	OBRIGAÇÕES PATRONAIS	555.000	555.000	2.760.000	3.315.000	6,59	
		3300.00	330000		APLICAÇÕES DIRETAS	555.000	555.000	2.760.000	3.315.000	6,59	
		000449	3390.14	99	DIÁRIAS - CIVIL	5.000	5.000				
		000450	3390.14	99	DIÁRIAS - CIVIL	250.000	250.000				
		000451	3390.30	99	MATERIAL DE CONSUMO	1.520.000	1.520.000				
		000452	3390.30	99	MATERIAL DE CONSUMO	10.000	10.000				
		000453	3390.30	99	MATERIAL DE CONSUMO	10.000	10.000				
		000454	3390.32	99	MATERIAL, BEM OU SERVIÇO PARA DISTRIBUIÇÃO GRATUITA	15.000	15.000				
		000455	3390.32	99	MATERIAL, BEM OU SERVIÇO PARA DISTRIBUIÇÃO GRATUITA	15.000	15.000				



Prefeitura Municipal de Serra Redonda

Secretaria de Finanças

Departamento de Contabilidade - Orçamento-Programa de 2026 - R\$ 1,00

Demonstrativo da Despesa por Elemento - D.D.E.

Orgão: 02		Classificação Institucional-Funcional-Programática		Esfera	Recursos do Tesouro	Outros Recursos Orçamentária	%
Natureza de Despesa/Modalidade de Aplicação/Elemento de Despesa/Fonte de Recurso							
PREFEITURA MUNICIPAL					21.036.200	27.133.000	95,73
Unidade: 06.006 FUNDO MUNICIPAL DE SAÚDE					4.140.800	7.577.000	23,29
Legislação:							
Finalidade:							
3300.00	330000	APLICAÇÕES DIRETAS			555.000	2.760.000	6,59
000456	3390.36 99	15001002	OUTROS SERVIÇOS DE TERCEIROS - PESSOA FÍSICA	Seguridade			
000457	3390.36 99	16000000	OUTROS SERVIÇOS DE TERCEIROS - PESSOA FÍSICA	Seguridade	200.000	200.000	0,40
000458	3390.39 99	15001002	OUTROS SERVIÇOS DE TERCEIROS - PESSOA JURÍDICA	Seguridade	90.000	90.000	0,18
000459	3390.39 99	16000000	OUTROS SERVIÇOS DE TERCEIROS - PESSOA JURÍDICA	Seguridade	1.000.000	1.000.000	1,99
000460	3390.39 99	17490000	OUTROS SERVIÇOS DE TERCEIROS - PESSOA JURÍDICA	Seguridade	10.000	10.000	0,02
4400.00	440000	APLICAÇÕES DIRETAS			15.000	60.000	0,15
000461	4490.52 99	15001002	EQUIPAMENTOS E MATERIAL PERMANENTE	Seguridade	15.000	75.000	0,15
000462	4490.52 99	16010000	EQUIPAMENTOS E MATERIAL PERMANENTE	Seguridade	15.000	15.000	0,03
10 303 1008 2033	1008 2033	Manutenção das Ações e Serviços Públicos de Saúde - ASSISTÊNCIA FARMACÉUTICA					
Objetivo: Custear as atividades relacionadas à Farmácia Básica; aquisição e distribuição de medicamentos					10.000	140.000	0,30
3300.00	330000	APLICAÇÕES DIRETAS			10.000	140.000	0,30
000463	3390.30 99	15001002	MATERIAL DE CONSUMO	Seguridade	10.000	10.000	0,02
000464	3390.30 99	16000000	MATERIAL DE CONSUMO	Seguridade			
000465	3390.30 99	16210000	MATERIAL DE CONSUMO	Fiscal	50.000	50.000	0,10
000466	3390.30 99	17100000	MATERIAL DE CONSUMO	Seguridade	80.000	80.000	0,16
10 302 1008 2034	1008 2034	Manutenção de Atividades de Outros Programas SUS - Fundo a Fundo					
Objetivo: Desenvolver atividades custeadas com recursos do SUS					69.000	536.000	1,20
3100.00	310000	APLICAÇÕES DIRETAS			15.000	390.000	0,81
000467	3190.04 99	15001002	CONTRATAÇÃO POR TEMPO DETERMINADO	Seguridade	15.000	15.000	0,01
000468	3190.04 99	16000000	CONTRATAÇÃO POR TEMPO DETERMINADO	Seguridade			
000469	3190.04 99	16040000	CONTRATAÇÃO POR TEMPO DETERMINADO	Seguridade	150.000	150.000	0,30
000470	3190.04 99	16050000	CONTRATAÇÃO POR TEMPO DETERMINADO	Seguridade	10.000	10.000	0,02
000471	3190.11 99	15001002	VENCIMENTOS E VANTAGENS FIXAS - PESSOAL CIVIL	Seguridade	10.000	10.000	0,02
000472	3190.11 99	16000000	VENCIMENTOS E VANTAGENS FIXAS - PESSOAL CIVIL	Seguridade	200.000	200.000	0,40
000473	3190.11 99	16040000	VENCIMENTOS E VANTAGENS FIXAS - PESSOAL CIVIL	Seguridade	10.000	10.000	0,02
000474	3190.11 99	16050000	VENCIMENTOS E VANTAGENS FIXAS - PESSOAL CIVIL	Seguridade	10.000	10.000	0,02
3300.00	330000	APLICAÇÕES DIRETAS			51.000	126.000	0,35
					51.000	177.000	0,35



Prefeitura Municipal de Serra Redonda

Secretaria de Finanças

Departamento de Contabilidade - Orçamento-Programa de 2026 - R\$ 1,00

Demonstrativo da Despesa por Elemento - D.D.E.

Natureza de Despesa/Modalidade de Aplicação/Elemento de Despesa/Fonte de Recurso		Classificação Institucional-Funcional-Programática		Esfera	Recursos do Tesouro	Outros Recursos Orçamentária	% Dotação
Orgão: 02	PREFEITURA MUNICIPAL				21.036.200	27.133.000	48.169.200 95,73
Unidade: 06.006 FUNDO MUNICIPAL DE SAÚDE					4.140.800	7.577.000	11.717.800 23,29
Legislação: 03300.00 330000					51.000	126.000	177.000 0,35
Finalidade: 03300.00 330000					51.000	126.000	177.000 0,35
000475	3390.30 99	15001002	MATERIAL DE CONSUMO	Seguridade	20.000	30.000	20.000 0,04
000476	3390.30 99	16000000	MATERIAL DE CONSUMO	Seguridade	8.000	6.000	30.000 0,06
000477	3390.36 99	15001002	OUTROS SERVIÇOS DE TERCEIROS - PESSOA FÍSICA	Seguridade	20.000	80.000	8.000 0,02
000478	3390.36 99	16000000	OUTROS SERVIÇOS DE TERCEIROS - PESSOA FÍSICA	Seguridade	3.000	10.000	6.000 0,01
000479	3390.39 99	15001002	OUTROS SERVIÇOS DE TERCEIROS - PESSOA JURÍDICA	Seguridade	20.000	20.000	20.000 0,04
000480	3390.39 99	16000000	OUTROS SERVIÇOS DE TERCEIROS - PESSOA JURÍDICA	Seguridade	80.000	80.000	80.000 0,16
000481	3390.92 99	15001000	DESPESAS DE EXERCÍCIOS ANTERIORES	Seguridade	3.000	3.000	3.000 0,01
000482	3390.92 99	16000000	DESPESAS DE EXERCÍCIOS ANTERIORES	Seguridade	10.000	10.000	10.000 0,02
4400.00 440000					3.000	20.000	23.000 0,05
Legislação: 03300.00 440000					3.000	20.000	23.000 0,05
Finalidade: 03300.00 440000					3.000	20.000	23.000 0,05
000483	4490.52 99	15001002	EQUIPAMENTOS E MATERIAL PERMANENTE	Seguridade	3.000	3.000	3.000 0,01
000484	4490.52 99	16010000	EQUIPAMENTOS E MATERIAL PERMANENTE	Seguridade	20.000	20.000	20.000 0,04
10 302 1008 2035 Manutenção das Atividades de Saúde (Fms/Fus)					1.900.000	1.900.000	1.900.000 3,78
Objetivo: Custear o desenvolvimento das atividades do Fundo Municipal de Saúde - Recursos Próprios					1.750.000	1.750.000	1.750.000 3,48
3100.00 310000					1.750.000	1.750.000	1.750.000 3,48
Legislação: 03300.00 310000					1.750.000	1.750.000	1.750.000 3,48
Finalidade: 03300.00 310000					1.750.000	1.750.000	1.750.000 3,48
000485	3190.04 99	15001002	CONTRATAÇÃO POR TEMPO DETERMINADO	Seguridade	820.000	820.000	820.000 1,63
000486	3190.11 99	15001002	VENCIMENTOS E VANTAGENS FIXAS - PESSOAL CIVIL	Seguridade	900.000	900.000	900.000 1,79
000487	3190.13 99	15001002	OBRIGAÇÕES PATRONAIS	Seguridade	30.000	30.000	30.000 0,06
3300.00 330000					130.000	130.000	130.000 0,26
Legislação: 03300.00 330000					130.000	130.000	130.000 0,26
Finalidade: 03300.00 330000					130.000	130.000	130.000 0,26
000488	3390.14 99	15001002	DIÁRIAS - CIVIL	Seguridade	5.000	5.000	5.000 0,01
000489	3390.30 99	15001002	MATERIAL DE CONSUMO	Seguridade	30.000	30.000	30.000 0,06
000490	3390.32 99	15001000	MATERIAL, BEM OU SERVIÇO PARA DISTRIBUIÇÃO GRATUITA	Seguridade	10.000	10.000	10.000 0,02
000491	3390.33 99	15001002	PASSAGENS E DESPESAS COM LOCOMOÇÃO	Seguridade	5.000	5.000	5.000 0,01
000492	3390.36 99	15001002	OUTROS SERVIÇOS DE TERCEIROS - PESSOA FÍSICA	Seguridade	30.000	30.000	30.000 0,06
000493	3390.39 99	15001002	OUTROS SERVIÇOS DE TERCEIROS - PESSOA JURÍDICA	Seguridade	20.000	20.000	20.000 0,04
000494	3390.47 99	15001002	OBRIGAÇÕES TRIBUTÁRIAS E CONTRIBUTIVAS	Seguridade	10.000	10.000	10.000 0,02
000495	3390.48 99	15001000	OUTROS AUXÍLIOS FINANCEIROS A PESSOAS FÍSICAS	Seguridade	15.000	15.000	15.000 0,03
000496	3390.92 99	15001000	DESPESAS DE EXERCÍCIOS ANTERIORES	Seguridade	5.000	5.000	5.000 0,01
4400.00 440000					20.000	20.000	20.000 0,04



Prefeitura Municipal de Serra Redonda

Secretaria de Finanças

Departamento de Contabilidade - Orçamento-Programa de 2026 - R\$ 1,00

Demonstrativo da Despesa por Elemento - D.D.E.

Orgão: 02		Classificação Institucional-Funcional-Programática		Recursos do Tesouro		Outros Recursos da Dotação Orçamentária		%	
Natureza de Despesa/Modalidade de Aplicação/Elemento de Despesa/Fonte de Recurso				Esfera					
PREFEITURA MUNICIPAL					21.036.200	27.133.000	48.169.200	95,73	
Unidade: 06.006 FUNDO MUNICIPAL DE SAÚDE					4.140.800	7.577.000	11.717.800	23,29	
Legislação: Finalidade:									
4400.00	440000	APLICAÇÕES DIRETAS			20.000		20.000	0,04	
4490.52	99	15001002	EQUIPAMENTOS E MATERIAL PERMANENTE		20.000		20.000	0,04	
10	304	1008	2036 Manutenção das Ações e Serviços Públicos de Saúde - VIGILÂNCIA EM SAÚDE						
Objetivo: Desenvolver todas as atividades relacionadas à Vigilância em Saúde.									
3100.00	310000	APLICAÇÕES DIRETAS		Seguridade	269.800	111.000	380.800	0,76	
3190.04	99	15001002	CONTRATAÇÃO POR TEMPO DETERMINADO		230.000	70.000	300.000	0,60	
3190.04	99	16000000	CONTRATAÇÃO POR TEMPO DETERMINADO		230.000	70.000	300.000	0,60	
3190.11	99	15001002	VENCIMENTOS E VANTAGENS FIXAS - PESSOAL CIVIL		150.000	20.000	170.000	0,30	
3190.11	99	16000000	VENCIMENTOS E VANTAGENS FIXAS - PESSOAL CIVIL		80.000	20.000	100.000	0,16	
3300.00	330000	APLICAÇÕES DIRETAS		Seguridade	36.800	21.000	57.800	0,12	
3390.14	99	15001002	DIÁRIAS - CIVIL		36.800	21.000	57.800	0,12	
3390.14	99	16000000	DIÁRIAS - CIVIL		2.800	2.000	4.800	0,01	
3390.30	99	15001002	MATERIAL DE CONSUMO		3.000	2.000	5.000	0,01	
3390.30	99	16000000	MATERIAL DE CONSUMO		3.000	3.000	6.000	0,01	
3390.32	99	15001000	MATERIAL, BEM OU SERVIÇO PARA DISTRIBUIÇÃO GRATUITA		3.000	3.000	6.000	0,01	
3390.32	99	16000000	MATERIAL, BEM OU SERVIÇO PARA DISTRIBUIÇÃO GRATUITA		3.000	3.000	6.000	0,01	
3390.36	99	15001002	OUTROS SERVIÇOS DE TERCEIROS - PESSOA FÍSICA		20.000	3.000	23.000	0,04	
3390.36	99	16000000	OUTROS SERVIÇOS DE TERCEIROS - PESSOA FÍSICA		10.000	10.000	20.000	0,02	
3390.39	99	15001002	OUTROS SERVIÇOS DE TERCEIROS - PESSOA JURÍDICA		8.000	3.000	11.000	0,02	
3390.39	99	16000000	OUTROS SERVIÇOS DE TERCEIROS - PESSOA JURÍDICA		3.000	20.000	23.000	0,05	
4400.00	440000	APLICAÇÕES DIRETAS		Seguridade	3.000	20.000	23.000	0,05	
4490.52	99	15001002	EQUIPAMENTOS E MATERIAL PERMANENTE		3.000	20.000	23.000	0,05	
4490.52	99	16010000	EQUIPAMENTOS E MATERIAL PERMANENTE		3.000	20.000	23.000	0,04	
10	301	1008	2037 Desenvolvimento de Ações com a Saúde-Atenção Primária-Emendas Parlamentares						
Objetivo: Custear despesas com as ações Parlamentares na Saúde.									
3300.00	330000	APLICAÇÕES DIRETAS		Seguridade	640.000	640.000	1.280.000	1,27	
3390.30	99	17060000	MATERIAL DE CONSUMO		500.000	500.000	1.000.000	0,99	
3390.30	99	17100000	MATERIAL DE CONSUMO		500.000	500.000	1.000.000	0,99	
000514	3390.30	99		Seguridade	20.000	20.000	40.000	0,04	
000515	3390.30	99		Seguridade	50.000	50.000	100.000	0,10	



Prefeitura Municipal de Serra Redonda

Secretaria de Finanças

Departamento de Contabilidade - Orçamento-Programa de 2026 - R\$ 1,00

Demonstrativo da Despesa por Elemento - D.D.E.

Natureza de Despesa/Modalidade de Aplicação/Elemento de Despesa/Fonte de Recurso		Classificação Institucional-Funcional-Programática		Esfera	Recursos do Tesouro	Outros Recursos Orçamentária	% Dotação
Orgão:	02	PREFEITURA MUNICIPAL			21.036.200	27.133.000	95,73
Unidade:	06.006	FUNDO MUNICIPAL DE SAÚDE			4.140.800	7.577.000	23,29
Legislação:							
Finalidade:							
3300.00	330000	APLICAÇÕES DIRETAS			500.000	500.000	0,99
000516	3390.30	99	MATERIAL DE CONSUMO	Seguridade	500.000	500.000	0,99
000517	3390.36	99	OUTROS SERVIÇOS DE TERCEIROS - PESSOA FÍSICA	Seguridade	200.000	200.000	0,40
000518	3390.36	99	OUTROS SERVIÇOS DE TERCEIROS - PESSOA FÍSICA	Seguridade	20.000	20.000	0,04
000519	3390.36	99	OUTROS SERVIÇOS DE TERCEIROS - PESSOA FÍSICA	Seguridade	20.000	20.000	0,04
000520	3390.39	99	OUTROS SERVIÇOS DE TERCEIROS - PESSOA JURÍDICA	Seguridade	20.000	20.000	0,04
000521	3390.39	99	OUTROS SERVIÇOS DE TERCEIROS - PESSOA JURÍDICA	Seguridade	50.000	50.000	0,10
000522	3390.39	99	OUTROS SERVIÇOS DE TERCEIROS - PESSOA JURÍDICA	Seguridade	100.000	100.000	0,20
4400.00	440000				140.000	140.000	0,28
000523	4490.52	99	APLICAÇÕES DIRETAS	Seguridade	140.000	140.000	0,28
000524	4490.52	99	EQUIPAMENTOS E MATERIAL PERMANENTE	Seguridade	20.000	20.000	0,04
000525	4490.52	99	EQUIPAMENTOS E MATERIAL PERMANENTE	Seguridade	50.000	50.000	0,10
10	302	1008	2038 Desenvolvimento das ações com Saúde de Média e Alta Complexidade	Seguridade	70.000	70.000	0,14
			Objetivo: Custear despesas com as ações dentro da Média e Alta Complexidade.		240.000	240.000	0,48
3300.00	330000				180.000	180.000	0,36
000526	3390.30	99	APLICAÇÕES DIRETAS	Seguridade	180.000	180.000	0,36
000527	3390.30	99	MATERIAL DE CONSUMO	Seguridade	20.000	20.000	0,04
000528	3390.30	99	MATERIAL DE CONSUMO	Seguridade	20.000	20.000	0,04
000529	3390.36	99	MATERIAL DE CONSUMO	Seguridade	20.000	20.000	0,04
000530	3390.36	99	OUTROS SERVIÇOS DE TERCEIROS - PESSOA FÍSICA	Seguridade	20.000	20.000	0,04
000531	3390.36	99	OUTROS SERVIÇOS DE TERCEIROS - PESSOA FÍSICA	Seguridade	20.000	20.000	0,04
000532	3390.39	99	OUTROS SERVIÇOS DE TERCEIROS - PESSOA JURÍDICA	Seguridade	20.000	20.000	0,04
000533	3390.39	99	OUTROS SERVIÇOS DE TERCEIROS - PESSOA JURÍDICA	Seguridade	20.000	20.000	0,04
000534	3390.39	99	OUTROS SERVIÇOS DE TERCEIROS - PESSOA JURÍDICA	Seguridade	20.000	20.000	0,04
4400.00	440000				60.000	60.000	0,12
000535	4490.52	99	APLICAÇÕES DIRETAS	Seguridade	60.000	60.000	0,12
000536	4490.52	99	EQUIPAMENTOS E MATERIAL PERMANENTE	Seguridade	20.000	20.000	0,04
000537	4490.52	99	EQUIPAMENTOS E MATERIAL PERMANENTE	Seguridade	20.000	20.000	0,04
10	301	1008	2040 Operacionalização de convênios com Instituições de Saúde sem fins lucrativos.	Seguridade	20.000	20.000	0,04
					100.000	100.000	0,40



Prefeitura Municipal de Serra Redonda

Secretaria de Finanças

Departamento de Contabilidade - Orçamento-Programa de 2026 - R\$ 1,00

Demonstrativo da Despesa por Elemento - D.D.E.

Orgão: 02 PREFEITURA MUNICIPAL		Classificação Institucional-Funcional-Programática		Recursos do Tesouro		Outros Recursos da Dotação Orçamentária		%	
Natureza de Despesa/Modalidade de Aplicação/Elemento de Despesa/Fonte de Recurso		Esfera		21.036.200		27.133.000		48.169.200 95,73	
Unidade: 06.006 FUNDO MUNICIPAL DE SAÚDE		Finalidade: 06.006.000		4.140.800		7.577.000		11.717.800 23,29	
Objetivo: Custear despesas relacionadas a operacionalização de convênios com Instituições de Saúde sem fins lucrativos.									
3300.00	330000	TRANSFERÊNCIAS A INSTITUIÇÕES PRIVADAS SEM FINS LUCRATIVOS		100.000	100.000	100.000	200.000	200.000	0,40
3300.43	99 15001002	SUBVENÇÕES SOCIAIS		100.000	100.000	100.000	200.000	200.000	0,40
3300.43	99 16000000	SUBVENÇÕES SOCIAIS				100.000	100.000	100.000	0,20
Programa: 5000 PRIMEIRA INFÂNCIA		Objetivo: Promover o desenvolvimento integral da primeira infância, por meio da ampliação do acesso à Educação Infantil em ambientes seguros, inclusivos e acolhedores, do fortalecimento dos processos de ensino-aprendizagem e do apoio socioassistencial às famílias em situação de vulnerabilidade social, de modo a estimular os primeiros saberes, potencializar capacidades e reduzir desigualdade, assim como os cuidados com a saúde voltados a primeira infância.		100.000		100.000		200.000 0,40	
10	301 5000	2039 Desenvolvimento das ações voltadas à Primeira Infância		100.000	100.000	100.000	200.000	200.000	0,40
Objetivo: Custear despesas voltadas à Primeira Infância na Saúde.									
3300.00	330000	APLICAÇÕES DIRETAS		80.000	80.000	80.000	160.000	160.000	0,32
3300.30	99 15001002	MATERIAL DE CONSUMO		20.000	20.000	20.000	20.000	20.000	0,04
3300.30	99 16000000	MATERIAL DE CONSUMO		20.000	20.000	20.000	20.000	20.000	0,04
3300.32	99 15001002	MATERIAL, BEM OU SERVIÇO PARA DISTRIBUIÇÃO GRATUITA		20.000	20.000	20.000	20.000	20.000	0,04
3300.32	99 16000000	MATERIAL, BEM OU SERVIÇO PARA DISTRIBUIÇÃO GRATUITA		20.000	20.000	20.000	20.000	20.000	0,04
3300.36	99 15001002	OUTROS SERVIÇOS DE TERCEIROS - PESSOA FÍSICA		20.000	20.000	20.000	20.000	20.000	0,04
3300.36	99 16000000	OUTROS SERVIÇOS DE TERCEIROS - PESSOA FÍSICA		20.000	20.000	20.000	20.000	20.000	0,04
3300.39	99 15001002	OUTROS SERVIÇOS DE TERCEIROS - PESSOA JURÍDICA		20.000	20.000	20.000	20.000	20.000	0,04
3300.39	99 16000000	OUTROS SERVIÇOS DE TERCEIROS - PESSOA JURÍDICA		20.000	20.000	20.000	20.000	20.000	0,04
4400.00		440000		20.000	20.000	20.000	40.000	40.000	0,08
APLICAÇÕES DIRETAS									
4400.52	99 15001002	EQUIPAMENTOS E MATERIAL PERMANENTE		20.000	20.000	20.000	20.000	20.000	0,04
4400.52	99 16000000	EQUIPAMENTOS E MATERIAL PERMANENTE				20.000	20.000	20.000	0,04



Prefeitura Municipal de Serra Redonda

Secretaria de Finanças

Departamento de Contabilidade - Orçamento-Programa de 2026 - R\$ 1,00

Demonstrativo da Despesa por Elemento - D.D.E.

Natureza de Despesa/Modalidade de Aplicação/Elemento de Despesa/Fonte de Recurso		Classificação Institucional-Funcional-Programática		Recursos do Tesouro		Outros Recursos da Dotação Orçamentária		Esfera		%	
Orgão: 02	PREFEITURA MUNICIPAL				21.036.200	27.133.000	48.169.200				95,73

Unidade: 06.006 FUNDO MUNICIPAL DE SAÚDE
 Legislação:
 Finalidade:

Resumo da Unidade	Pessoal e Encargos Sociais	Juros e Encargos da Dívida	Outras Despesas Correntes	Investimentos	Inversões Financeiras	Amortização da Dívida	Reserva de Contingência	Total	%	Recursos do Tesouro		Outros Recursos da Dotação Orçamentária	
										80.000	0,16	11.637.800	23,13
	5.625.000		4.801.800	1.211.000				11.637.800	23,13	21.036.200	27.133.000	48.169.200	95,73
Total:	5.625.000		4.881.800	1.211.000				11.717.800	23,29	4.140.800	7.577.000	11.717.800	23,29



Prefeitura Municipal de Serra Redonda

Secretaria de Finanças

Departamento de Contabilidade - Orçamento-Programa de 2026 - R\$ 1,00

Demonstrativo da Despesa por Elemento - D.D.E.

Orgão: 02		Classificação Institucional-Funcional-Programática		Recursos do Tesouro	Outros Recursos Orçamentária	%
Natureza de Despesa/Modalidade de Aplicação/Elemento de Despesa/Fonte de Recurso		Esfera		21.036.200	27.133.000	48.169.200
Legislação:	Finalidade:					
PREFEITURA MUNICIPAL						
Unidade: 07.001 SECRETARIA MUNICIPAL DE ASSISTÊNCIA SOCIAL						
Programa: 1007 PROTEÇÃO SOCIAL - UM NOVO TEMPO						
Objetivo: Organizar, regular e nortear a execução da Política Municipal de Assistência Social, na perspectiva do SUAS, em consonância com as diretrizes legais da Política Nacional de Assistência Social.						
08	244	1007	Aquisição de Veículos, Mobiliários e Equipamentos para Assistência Social	50.000	150.000	200.000
Objetivo: Custear a aquisição de veículos, mobiliários e equipamentos para a o bom funcionamento da Assistência Social.						
4400.00	440000			50.000	150.000	200.000
APLICAÇÕES DIRETAS						
000550	4490.52	99	EQUIPAMENTOS E MATERIAL PERMANENTE			
000551	4490.52	99	EQUIPAMENTOS E MATERIAL PERMANENTE			
000552	4490.52	99	EQUIPAMENTOS E MATERIAL PERMANENTE			
000553	4490.52	99	EQUIPAMENTOS E MATERIAL PERMANENTE			
08	244	1007	1028 Construção ampliação e ou reforma de espaços p/ Assist. Social	20.000	120.000	140.000
Objetivo: Ampliar e fortalecer a rede de assistência social por meio da construção, reforma e modernização dos espaços físicos destinados ao atendimento da população						
4400.00	440000			20.000	120.000	140.000
APLICAÇÕES DIRETAS						
000554	4490.51	99	OBRAS E INSTALAÇÕES			
000555	4490.51	99	OBRAS E INSTALAÇÕES			
000556	4490.51	99	OBRAS E INSTALAÇÕES			
000557	4490.51	99	OBRAS E INSTALAÇÕES			
08	244	1007	2041 Gestão Administrativa da Assistência Social	601.000		601.000
Objetivo: Possibilitar desenvolver as Atividades da Sec. de Assistência Social; acompanhar e fiscalizar as entidades de assistência social inscritas no CMAS; fortalecimento do controle social; acompanhar o plano municipal de contingência do município.						
3100.00	310000			300.000		300.000
APLICAÇÕES DIRETAS						
000558	3190.04	99	CONTRATAÇÃO POR TEMPO DETERMINADO			
000559	3190.11	99	VENCIMENTOS E VANTAGENS FIXAS - PESSOAL CIVIL			
000560	3190.13	99	OBRIGAÇÕES PATRONAIS			
3300.00	330000			296.000		296.000
TRANSFERÊNCIAS A INSTITUIÇÕES PRIVADAS SEM FINS LUCRATIVOS						
000561	3350.43	99	SUBVENÇÕES SOCIAIS			
APLICAÇÕES DIRETAS						
				10.000		10.000
				10.000		10.000
				286.000		286.000
				857.000	270.000	1.127.000
				857.000	270.000	1.127.000
				20.000	150.000	170.000
				50.000	150.000	200.000
				50.000	150.000	200.000
				50.000	30.000	80.000
				60.000	60.000	120.000
				60.000	60.000	120.000
				120.000	120.000	240.000
				20.000	120.000	140.000
				20.000	120.000	140.000
				20.000	10.000	30.000
				20.000	30.000	50.000
				601.000	80.000	681.000
				300.000		300.000
				300.000		300.000
				20.000		20.000
				200.000		200.000
				80.000		80.000
				296.000		296.000
				10.000		10.000
				10.000		10.000
				286.000		286.000



Prefeitura Municipal de Serra Redonda

Secretaria de Finanças

Departamento de Contabilidade - Orçamento-Programa de 2026 - R\$ 1,00

Demonstrativo da Despesa por Elemento - D.D.E.

Orgão: 02		Classificação Institucional-Funcional-Programática		Recursos do Tesouro		Outros Recursos da Dotação Orçamentária		%	
Natureza de Despesa/Modalidade de Aplicação/Elemento de Despesa/Fonte de Recurso		Esfera		21.036.200		27.133.000		48.169.200	
Legislação:				21.036.200		27.133.000		48.169.200	
Finalidade:				21.036.200		27.133.000		48.169.200	
Unidade: 07.001 SECRETARIA MUNICIPAL DE ASSISTÊNCIA SOCIAL									
Legislação:									
Finalidade:									
3300.00	330000	APLICAÇÕES DIRETAS		296.000		296.000		296.000	0,59
08	00562	3390.14	99	15001000	DIÁRIAS - CIVIL	3.000		3.000	0,01
08	00563	3390.30	99	15001000	MATERIAL DE CONSUMO	30.000		30.000	0,06
08	00564	3390.32	99	15001000	MATERIAL, BEM OU SERVIÇO PARA DISTRIBUIÇÃO GRATUITA	30.000		30.000	0,06
08	00565	3390.33	99	15001000	PASSAGENS E DESPESAS COM LOCOMOÇÃO	3.000		3.000	0,01
08	00566	3390.36	99	15001000	OUTROS SERVIÇOS DE TERCEIROS - PESSOA FÍSICA	30.000		30.000	0,06
08	00567	3390.39	99	15001000	OUTROS SERVIÇOS DE TERCEIROS - PESSOA JURÍDICA	30.000		30.000	0,06
08	00568	3390.48	99	15001000	OUTROS AUXÍLIOS FINANCEIROS A PESSOAS FÍSICAS	150.000		150.000	0,30
08	00569	3390.92	99	15001000	DESPESAS DE EXERCÍCIOS ANTERIORES	10.000		10.000	0,02
4400.00	440000	APLICAÇÕES DIRETAS		5.000		5.000		5.000	0,01
08	00570	4490.52	99	15001000	EQUIPAMENTOS E MATERIAL PERMANENTE	5.000		5.000	0,01
08	244	1007	2042	Manutenção do Conselho Tutelar		171.000		171.000	0,34
Objetivo: Apoiar de forma integral ao Conselho Tutelar e seus membros, possibilitando o desenvolvimento de suas atividades.									
3100.00	310000	APLICAÇÕES DIRETAS		135.000		135.000		135.000	0,27
08	00571	3190.11	99	15001000	VENCIMENTOS E VANTAGENS FIXAS - PESSOAL CIVIL	135.000		135.000	0,27
3300.00	330000	APLICAÇÕES DIRETAS		33.000		33.000		33.000	0,07
08	00572	3390.14	99	15001000	DIÁRIAS - CIVIL	3.000		3.000	0,01
08	00573	3390.30	99	15001000	MATERIAL DE CONSUMO	10.000		10.000	0,02
08	00574	3390.36	99	15001000	OUTROS SERVIÇOS DE TERCEIROS - PESSOA FÍSICA	15.000		15.000	0,03
08	00575	3390.39	99	15001000	OUTROS SERVIÇOS DE TERCEIROS - PESSOA JURÍDICA	5.000		5.000	0,01
4400.00	440000	APLICAÇÕES DIRETAS		3.000		3.000		3.000	0,01
08	00576	4490.52	99	15001000	EQUIPAMENTOS E MATERIAL PERMANENTE	3.000		3.000	0,01
08	244	1007	2043	Manutenção das Atividades dos Conselhos de Direitos		15.000		15.000	0,03
Objetivo: Apoiar o desenvolvimento de ações de apoio aos diversos Conselhos de Direitos. (Conselho Municipal de Assistência Social; Conselho Municipal do Idoso, Conselho Municipal de Direito da Criança e Adolescente.)									
3300.00	330000	APLICAÇÕES DIRETAS		12.000		12.000		12.000	0,02
08	00577	3390.30	99	15001000	MATERIAL DE CONSUMO	3.000		3.000	0,01
08	00578	3390.36	99	15001000	OUTROS SERVIÇOS DE TERCEIROS - PESSOA FÍSICA	3.000		3.000	0,01
08	00579	3390.39	99	15001000	OUTROS SERVIÇOS DE TERCEIROS - PESSOA JURÍDICA	3.000		3.000	0,01
08	00580	3390.48	99	15001000	OUTROS AUXÍLIOS FINANCEIROS A PESSOAS FÍSICAS	3.000		3.000	0,01
08	00581	3390.92	99	15001000	DESPESAS DE EXERCÍCIOS ANTERIORES	3.000		3.000	0,01
08	00582	3390.99	99	15001000	DESPESAS DE EXERCÍCIOS ANTERIORES	3.000		3.000	0,01
08	00583	3390.99	99	15001000	DESPESAS DE EXERCÍCIOS ANTERIORES	3.000		3.000	0,01
08	00584	3390.99	99	15001000	DESPESAS DE EXERCÍCIOS ANTERIORES	3.000		3.000	0,01
08	00585	3390.99	99	15001000	DESPESAS DE EXERCÍCIOS ANTERIORES	3.000		3.000	0,01
08	00586	3390.99	99	15001000	DESPESAS DE EXERCÍCIOS ANTERIORES	3.000		3.000	0,01
08	00587	3390.99	99	15001000	DESPESAS DE EXERCÍCIOS ANTERIORES	3.000		3.000	0,01
08	00588	3390.99	99	15001000	DESPESAS DE EXERCÍCIOS ANTERIORES	3.000		3.000	0,01
08	00589	3390.99	99	15001000	DESPESAS DE EXERCÍCIOS ANTERIORES	3.000		3.000	0,01
08	00590	3390.99	99	15001000	DESPESAS DE EXERCÍCIOS ANTERIORES	3.000		3.000	0,01
08	00591	3390.99	99	15001000	DESPESAS DE EXERCÍCIOS ANTERIORES	3.000		3.000	0,01
08	00592	3390.99	99	15001000	DESPESAS DE EXERCÍCIOS ANTERIORES	3.000		3.000	0,01
08	00593	3390.99	99	15001000	DESPESAS DE EXERCÍCIOS ANTERIORES	3.000		3.000	0,01
08	00594	3390.99	99	15001000	DESPESAS DE EXERCÍCIOS ANTERIORES	3.000		3.000	0,01
08	00595	3390.99	99	15001000	DESPESAS DE EXERCÍCIOS ANTERIORES	3.000		3.000	0,01
08	00596	3390.99	99	15001000	DESPESAS DE EXERCÍCIOS ANTERIORES	3.000		3.000	0,01
08	00597	3390.99	99	15001000	DESPESAS DE EXERCÍCIOS ANTERIORES	3.000		3.000	0,01
08	00598	3390.99	99	15001000	DESPESAS DE EXERCÍCIOS ANTERIORES	3.000		3.000	0,01
08	00599	3390.99	99	15001000	DESPESAS DE EXERCÍCIOS ANTERIORES	3.000		3.000	0,01
08	00600	3390.99	99	15001000	DESPESAS DE EXERCÍCIOS ANTERIORES	3.000		3.000	0,01
08	00601	3390.99	99	15001000	DESPESAS DE EXERCÍCIOS ANTERIORES	3.000		3.000	0,01
08	00602	3390.99	99	15001000	DESPESAS DE EXERCÍCIOS ANTERIORES	3.000		3.000	0,01
08	00603	3390.99	99	15001000	DESPESAS DE EXERCÍCIOS ANTERIORES	3.000		3.000	0,01
08	00604	3390.99	99	15001000	DESPESAS DE EXERCÍCIOS ANTERIORES	3.000		3.000	0,01
08	00605	3390.99	99	15001000	DESPESAS DE EXERCÍCIOS ANTERIORES	3.000		3.000	0,01
08	00606	3390.99	99	15001000	DESPESAS DE EXERCÍCIOS ANTERIORES	3.000		3.000	0,01
08	00607	3390.99	99	15001000	DESPESAS DE EXERCÍCIOS ANTERIORES	3.000		3.000	0,01
08	00608	3390.99	99	15001000	DESPESAS DE EXERCÍCIOS ANTERIORES	3.000		3.000	0,01
08	00609	3390.99	99	15001000	DESPESAS DE EXERCÍCIOS ANTERIORES	3.000		3.000	0,01
08	00610	3390.99	99	15001000	DESPESAS DE EXERCÍCIOS ANTERIORES	3.000		3.000	0,01
08	00611	3390.99	99	15001000	DESPESAS DE EXERCÍCIOS ANTERIORES	3.000		3.000	0,01
08	00612	3390.99	99	15001000	DESPESAS DE EXERCÍCIOS ANTERIORES	3.000		3.000	0,01
08	00613	3390.99	99	15001000	DESPESAS DE EXERCÍCIOS ANTERIORES	3.000		3.000	0,01
08	00614	3390.99	99	15001000	DESPESAS DE EXERCÍCIOS ANTERIORES	3.000		3.000	0,01
08	00615	3390.99	99	15001000	DESPESAS DE EXERCÍCIOS ANTERIORES	3.000		3.000	0,01
08	00616	3390.99	99	15001000	DESPESAS DE EXERCÍCIOS ANTERIORES	3.000		3.000	0,01
08	00617	3390.99	99	15001000	DESPESAS DE EXERCÍCIOS ANTERIORES	3.000		3.000	0,01
08	00618	3390.99	99	15001000	DESPESAS DE EXERCÍCIOS ANTERIORES	3.000		3.000	0,01
08	00619	3390.99	99	15001000	DESPESAS DE EXERCÍCIOS ANTERIORES	3.000		3.000	0,01
08	00620	3390.99	99	15001000	DESPESAS DE EXERCÍCIOS ANTERIORES	3.000		3.000	0,01
08	00621	3390.99	99	15001000	DESPESAS DE EXERCÍCIOS ANTERIORES	3.000		3.000	0,01
08	00622	3390.99	99	15001000	DESPESAS DE EXERCÍCIOS ANTERIORES	3.000		3.000	0,01
08	00623	3390.99	99	15001000	DESPESAS DE EXERCÍCIOS ANTERIORES	3.000		3.000	0,01
08	00624	3390.99	99	15001000	DESPESAS DE EXERCÍCIOS ANTERIORES	3.000		3.000	0,01
08	00625	3390.99	99	15001000	DESPESAS DE EXERCÍCIOS ANTERIORES	3.000		3.000	0,01
08	00626	3390.99	99	15001000	DESPESAS DE EXERCÍCIOS ANTERIORES	3.000		3.000	0,01
08	00627	3390.99	99	15001000	DESPESAS DE EXERCÍCIOS ANTERIORES	3.000		3.000	0,01
08	00628	3390.99	99	15001000	DESPESAS DE EXERCÍCIOS ANTERIORES	3.000		3.000	0,01
08	00629	3390.99	99	15001000	DESPESAS DE EXERCÍCIOS ANTERIORES	3.000		3.000	0,01
08	00630	3390.99	99	15001000	DESPESAS DE EXERCÍCIOS ANTERIORES	3.000		3.000	0,01
08	00631	3390.99	99	15001000	DESPESAS DE EXERCÍCIOS ANTERIORES	3.000		3.000	0,01
08	00632	3390.99	99	15001000	DESPESAS DE EXERCÍCIOS ANTERIORES	3.000		3.000	0,01
08	00633	3390.99	99	15001000	DESPESAS DE EXERCÍCIOS ANTERIORES	3.000		3.000	0,01
08	00634	3390.99	99	15001000	DESPESAS DE EXERCÍCIOS ANTERIORES	3.000		3.000	0,01
08	00635	3390.99	99	15001000	DESPESAS DE EXERCÍCIOS ANTERIORES	3.000		3.000	0,01
08	00636	3390.99	99	15001000	DESPESAS DE EXERCÍCIOS ANTERIORES	3.000		3.000	0,01
08	00637	3390.99	99	15001000	DESPESAS DE EXERCÍCIOS ANTERIORES	3.000		3.000	0,01
08	00638	3390.99	99	15001000	DESPESAS DE EXERCÍCIOS ANTERIORES	3.000		3.000	0,01
08	00639	3390.99	99	15001000	DESPESAS DE EXERCÍCIOS ANTERIORES	3.000		3.000	0,01
08	00640	3390.99	99	15001000	DESPESAS DE EXERCÍCIOS ANTERIORES	3.000		3.000	0,01
08	00641	3390.99	99	15001000	DESPESAS DE EXERCÍCIOS ANTERIORES	3.000		3.000	0,01
08	00642	3390.99	99	15001000	DESPESAS DE EXERCÍCIOS ANTERIORES	3.000		3.000	0,01
08	00643	3390.99	99	15001000	DESPESAS DE EXERCÍCIOS ANTERIORES	3.000		3.000	0,01
08	00644	3390.99	99	15001000	DESPESAS DE EXERCÍCIOS ANTERIORES	3.000		3.000	0,01
08	00645	3390.99	99	15001000	DESPESAS DE EXERCÍCIOS ANTERIORES	3.000		3.000	0,01
08	00646	3390.99	99	15001000	DESPESAS DE EXERCÍCIOS ANTERIORES	3.000		3.000	0,01
08	00647	3390.99	99	15001000	DESPESAS DE EXERCÍCIOS ANTERIORES	3.000		3.000	0,01
08	00648	3390.99	99	15001000	DESPESAS DE EXERCÍCIOS ANTERIORES	3.000		3.000	0,01
08	00649	3390.99	99	15001000	DESPESAS DE EXERCÍCIOS ANTERIORES	3.000		3.000	0,01
08	00650	3390.99	99	15001000	DESPESAS DE EXERCÍCIOS ANTERIORES	3.000		3.000	0,01
08	00651	3390.99	99	15001000	DESPESAS DE EXERCÍCIOS ANTERIORES	3.000		3.000	0,01
08	00652	3390.99	99	15001000	DESPESAS DE EXERCÍCIOS ANTERIORES	3.000		3.000	0,01
08	006								



Prefeitura Municipal de Serra Redonda

Secretaria de Finanças

Departamento de Contabilidade - Orçamento-Programa de 2026 - R\$ 1,00

Demonstrativo da Despesa por Elemento - D.D.E.

Natureza de Despesa/Modalidade de Aplicação/Elemento de Despesa/Fonte de Recurso		Classificação Institucional-Funcional-Programática		Esfera	Recursos do Tesouro	Outros Recursos Orçamentária	%		
Orgão: 02	PREFEITURA MUNICIPAL				21.036.200	27.133.000	95,73		
Legislação:									
Finalidade:									
Unidade: 07.001	SECRETARIA MUNICIPAL DE ASSISTÊNCIA SOCIAL				857.000	270.000	2,24		
Legislação:									
Finalidade:									
3300.00	330000	330000	330000		12.000	12.000	0,02		
	APLICAÇÕES DIRETAS				12.000	12.000	0,02		
3390.14	99	15001000	DIÁRIAS - CIVIL	Seguridade	3.000	3.000	0,01		
3390.30	99	15001000	MATERIAL DE CONSUMO	Seguridade	3.000	3.000	0,01		
3390.36	99	15001000	OUTROS SERVIÇOS DE TERCEIROS - PESSOA FÍSICA	Seguridade	3.000	3.000	0,01		
3390.39	99	15001000	OUTROS SERVIÇOS DE TERCEIROS - PESSOA JURÍDICA	Seguridade	3.000	3.000	0,01		
4400.00	440000				3.000	3.000	0,01		
	APLICAÇÕES DIRETAS				3.000	3.000	0,01		
4490.52	99	15001000	EQUIPAMENTOS E MATERIAL PERMANENTE	Seguridade	3.000	3.000	0,01		
Resumo da Unidade									
	Pessoal e Encargos Sociais	Juros e Encargos da Dívida	Outras Despesas Correntes	Investimentos	Inversões Financeiras	Amortização da Dívida	Reserva de Contingência	Total	%
	435.000		341.000	351.000				0	0,00
	435.000		341.000	351.000				1.127.000	2,24
								1.127.000	2,24



Prefeitura Municipal de Serra Redonda

Secretaria de Finanças

Departamento de Contabilidade - Orçamento-Programa de 2026 - R\$ 1,00

Demonstrativo da Despesa por Elemento - D.D.E.

Orgão: 02		Classificação Institucional-Funcional-Programática		Recursos do		Outros Recursos da Dotação	
Natureza de Despesa/Modalidade de Aplicação/Elemento de Despesa/Fonte de Recurso		Esfera		Tesouro		Orçamentária %	
Legislação:				21.036.200		27.133.000	
Finalidade:				714.000		1.005.000	
Unidade: 07.007		FUNDO MUNICIPAL DE ASSISTÊNCIA SOCIAL		558.000		774.000	
Programa: 1007		PROTEÇÃO SOCIAL - UM NOVO TEMPO		160.000		70.000	
Objetivo: Organizar, regular e nortear a execução da Política Municipal de Assistência Social, na perspectiva do SUAS, em consonância com as diretrizes legais da Política Nacional de Assistência Social.				160.000		70.000	
08	244	1007	2045 Bloco de Proteção Social Básica (SCFV,CRAS)	481.000		323.000	
Objetivo: Custear as atividades visando o fortalecimento da Proteção Social Básica como espaço de proteção efetiva e prevenção de riscos e vulnerabilidades sociais.							
3100.00	310000	99	15001000	160.000		70.000	
		99	16600000	150.000		40.000	
		99	15001000	10.000		10.000	
		99	16600000	10.000		10.000	
		99	16600000	20.000		20.000	
		99	16600000	313.000		218.000	
		99	330000	313.000		218.000	
		99	15001000	3.000		3.000	
		99	16600000	80.000		3.000	
		99	15001000	100.000		100.000	
		99	16600000	5.000		5.000	
		99	16610000	20.000		20.000	
		99	16690000	150.000		20.000	
		99	15001000	20.000		20.000	
		99	16600000	5.000		5.000	
		99	16610000	5.000		5.000	
		99	16690000	80.000		5.000	
		99	15001000	50.000		50.000	
		99	16600000	5.000		5.000	
		99	16610000	5.000		5.000	
		99	16690000	8.000		35.000	
		99	440000	8.000		35.000	
		99	15001000	8.000		8.000	
		99	15001000	8.000		8.000	



Prefeitura Municipal de Serra Redonda

Secretaria de Finanças

Departamento de Contabilidade - Orçamento-Programa de 2026 - R\$ 1,00

Demonstrativo da Despesa por Elemento - D.D.E.

Orgão: 02		Classificação Institucional-Funcional-Programática		Recursos do Tesouro		Outros Recursos da Dotação Orçamentária		%	
Natureza de Despesa/Modalidade de Aplicação/Elemento de Despesa/Fonte de Recurso		Esfera		21.036.200		27.133.000		48.169.200 95,73	
PREFEITURA MUNICIPAL									
Legislação: Finalidade:									
Unidade: 07.007 FUNDO MUNICIPAL DE ASSISTÊNCIA SOCIAL									
Legislação: Finalidade:									
08	000617	4490.52	99	16600000	8.000	35.000	43.000	0,09	0,09
				APLICAÇÕES DIRETAS					
08	000618	4490.52	99	16610000	8.000	35.000	43.000	0,09	0,09
				EQUIPAMENTOS E MATERIAL PERMANENTE					
08	000619	4490.52	99	16690000		15.000	15.000	0,03	0,03
				EQUIPAMENTOS E MATERIAL PERMANENTE					
08	244	1007	2046	Desenvolver as atividades do Programa Auxílio Brasil		10.000	10.000	0,02	0,02
				Objetivo: Desenvolver as ações inerentes ao Programa Auxílio Brasil					
08	3100.00			310000	58.000	111.000	169.000	0,34	0,34
				APLICAÇÕES DIRETAS					
08	000620	3190.04	99	15001000	30.000	70.000	100.000	0,20	0,20
				CONTRATAÇÃO POR TEMPO DETERMINADO					
08	000621	3190.04	99	16600000	30.000	70.000	100.000	0,20	0,20
				CONTRATAÇÃO POR TEMPO DETERMINADO					
08	3300.00			330000	25.000	36.000	61.000	0,12	0,12
				APLICAÇÕES DIRETAS					
08	000622	3390.14	99	15001000	2.000	2.000	2.000	0,00	0,00
				DIÁRIAS - CIVIL					
08	000623	3390.14	99	16600000	3.000	3.000	3.000	0,01	0,01
				DIÁRIAS - CIVIL					
08	000624	3390.30	99	15001000	5.000	5.000	5.000	0,01	0,01
				MATERIAL DE CONSUMO					
08	000625	3390.30	99	16600000	8.000	8.000	8.000	0,02	0,02
				MATERIAL DE CONSUMO					
08	000626	3390.36	99	15001000	15.000	15.000	15.000	0,03	0,03
				OUTROS SERVIÇOS DE TERCEIROS - PESSOA FÍSICA					
08	000627	3390.36	99	16600000	5.000	5.000	5.000	0,01	0,01
				OUTROS SERVIÇOS DE TERCEIROS - PESSOA FÍSICA					
08	000628	3390.39	99	15001000	3.000	3.000	3.000	0,01	0,01
				OUTROS SERVIÇOS DE TERCEIROS - PESSOA JURÍDICA					
08	000629	3390.39	99	16600000	20.000	20.000	20.000	0,04	0,04
				OUTROS SERVIÇOS DE TERCEIROS - PESSOA JURÍDICA					
08	4400.00			440000	3.000	5.000	8.000	0,02	0,02
				APLICAÇÕES DIRETAS					
08	000630	4490.52	99	15001000	3.000	5.000	8.000	0,02	0,02
				EQUIPAMENTOS E MATERIAL PERMANENTE					
08	000631	4490.52	99	16600000	3.000	5.000	8.000	0,02	0,02
				EQUIPAMENTOS E MATERIAL PERMANENTE					
08	244	1007	2047	Bloco de Gestão do SUAS - IGD SUAS	9.000	10.000	19.000	0,04	0,04
				Objetivo: Custear as atividades com o IGD - SUAS					
08	3300.00			330000	7.000	8.000	15.000	0,03	0,03
				APLICAÇÕES DIRETAS					
08	000632	3390.14	99	15001000	1.000	1.000	1.000	0,00	0,00
				DIÁRIAS - CIVIL					
08	000633	3390.14	99	16600000	1.000	1.000	1.000	0,00	0,00
				DIÁRIAS - CIVIL					
08	000634	3390.30	99	15001000	2.000	2.000	2.000	0,00	0,00
				MATERIAL DE CONSUMO					
08	000635	3390.30	99	16600000	2.000	2.000	2.000	0,00	0,00
				MATERIAL DE CONSUMO					



Prefeitura Municipal de Serra Redonda

Secretaria de Finanças

Departamento de Contabilidade - Orçamento-Programa de 2026 - R\$ 1,00

Demonstrativo da Despesa por Elemento - D.D.E.

Natureza de Despesa/Modalidade de Aplicação/Elemento de Despesa/Fonte de Recurso		Classificação Institucional-Funcional-Programática		Esfera	Recursos do Tesouro	Outros Recursos Orçamentária	% Dotação
Orgão:	02	PREFEITURA MUNICIPAL			21.036.200	27.133.000	95,73
Unidade:	07.007	FUNDO MUNICIPAL DE ASSISTÊNCIA SOCIAL			714.000	1.005.000	3,42
Legislação:							
Finalidade:							
3300.00	330000	APLICAÇÕES DIRETAS			7.000	8.000	0,03
000636	3390.36	99	15001000	Seguridade	7.000	8.000	0,03
000637	3390.36	99	16600000	Seguridade	2.000	2.000	0,00
000638	3390.39	99	15001000	Seguridade	2.000	2.000	0,00
000639	3390.39	99	16600000	Seguridade	2.000	3.000	0,01
4400.00	440000	APLICAÇÕES DIRETAS			2.000	2.000	0,01
000640	4490.52	99	15001000	Seguridade	2.000	2.000	0,00
000641	4490.52	99	16600000	Seguridade	2.000	2.000	0,00
08	244	1007	2048	10.000	10.000	30.000	0,08
Objetivo: Ampliar o acesso e assegurar a concessão de benefícios eventuais, com garantia de renda e aprimoramento das condições de custeio.							
3300.00	330000	APLICAÇÕES DIRETAS			10.000	30.000	0,08
000642	3390.32	99	15001000	Fiscal	10.000	30.000	0,08
000643	3390.32	99	16600000	Fiscal	10.000	10.000	0,02
000644	3390.32	99	16610000	Fiscal	20.000	20.000	0,04
08	244	1007	2049	300.000	300.000	300.000	0,60
Objetivo: Custear as Ações com recursos de Emendas parlamentares							
3300.00	330000	APLICAÇÕES DIRETAS			240.000	240.000	0,48
000645	3390.30	99	17060000	Seguridade	240.000	240.000	0,48
000646	3390.30	99	17100000	Seguridade	30.000	30.000	0,06
000647	3390.30	99	17490000	Fiscal	30.000	30.000	0,06
000648	3390.36	99	17060000	Seguridade	20.000	20.000	0,04
000649	3390.36	99	17100000	Seguridade	30.000	30.000	0,06
000650	3390.36	99	17490000	Fiscal	30.000	30.000	0,06
000651	3390.39	99	17060000	Seguridade	20.000	20.000	0,04
000652	3390.39	99	17100000	Seguridade	30.000	30.000	0,06
000653	3390.39	99	17490000	Fiscal	30.000	30.000	0,06
4400.00	440000	APLICAÇÕES DIRETAS			20.000	20.000	0,04
000653	3390.39	99	17490000	Fiscal	20.000	20.000	0,04
4400.00	440000	APLICAÇÕES DIRETAS			60.000	60.000	0,12
000653	3390.39	99	17490000	Fiscal	60.000	60.000	0,12



Prefeitura Municipal de Serra Redonda

Secretaria de Finanças

Departamento de Contabilidade - Orçamento-Programa de 2026 - R\$ 1,00

Demonstrativo da Despesa por Elemento - D.D.E.

Natureza de Despesa/Modalidade de Aplicação/Elemento de Despesa/Fonte de Recurso		Classificação Institucional-Funcional-Programática		Esfera	Recursos do Tesouro	Outros Recursos Orçamentária	% Dotação
Orgão: 02	PREFEITURA MUNICIPAL				21.036.200	27.133.000	48.169.200 95,73
Unidade: 07.007 FUNDO MUNICIPAL DE ASSISTÊNCIA SOCIAL					714.000	1.005.000	1.719.000 3,42
Legislação: Finalidade:							
4400.00	440000	APLICAÇÕES DIRETAS					
4490.52	99	EQUIPAMENTOS E MATERIAL PERMANENTE			3.000	10.000	13.000 0,03
4490.52	99	EQUIPAMENTOS E MATERIAL PERMANENTE			3.000	10.000	13.000 0,03
08 243 5000	2050	Desenvolvimento das atividades voltadas a Primeira Infância na Assistência Social.			100.000	100.000	200.000 0,40
Objetivo: Custear despesas voltadas á Primeira Infância na Assistência Social.							
3300.00	330000	APLICAÇÕES DIRETAS					
3390.30	99	MATERIAL DE CONSUMO					
3390.30	99	MATERIAL DE CONSUMO					
3390.32	99	MATERIAL, BEM OU SERVIÇO PARA DISTRIBUIÇÃO GRATUITA					
3390.32	99	MATERIAL, BEM OU SERVIÇO PARA DISTRIBUIÇÃO GRATUITA					
3390.36	99	OUTROS SERVIÇOS DE TERCEIROS - PESSOA FÍSICA					
3390.36	99	OUTROS SERVIÇOS DE TERCEIROS - PESSOA FÍSICA					
3390.39	99	OUTROS SERVIÇOS DE TERCEIROS - PESSOA JURÍDICA					
3390.39	99	OUTROS SERVIÇOS DE TERCEIROS - PESSOA JURÍDICA					
4400.00	440000	APLICAÇÕES DIRETAS					
4490.52	99	EQUIPAMENTOS E MATERIAL PERMANENTE					
4490.52	99	EQUIPAMENTOS E MATERIAL PERMANENTE					
Resumo da Unidade							
Pessoal e Encargos Sociais	Juros e Encargos da Dívida	Outras Despesas Correntes	Investimentos	Inversões Financeiras	Amortização da Dívida	Reserva de Contingência	Total
		100.000					100.000 0,20
441.000		1.010.000	168.000				1.619.000 3,22
441.000		1.110.000	168.000				1.719.000 3,42



Prefeitura Municipal de Serra Redonda

Secretaria de Finanças

Departamento de Contabilidade - Orçamento-Programa de 2026 - R\$ 1,00

Demonstrativo da Despesa por Elemento - D.D.E.


Natureza de Despesa/Modalidade de Aplicação/Elemento de Despesa/Fonte de Recurso		Classificação Institucional-Funcional-Programática				Recursos do Tesouro		Outros Recursos da Dotação Orçamentária	
Orgão: 02	PREFEITURA MUNICIPAL					Esfera			%

Legislação:
Finalidade:

Resumo do Orgão	Pessoal e Encargos Sociais	Juros e Encargos da Dívida	Outras Despesas Correntes	Investimentos	Inversões Financeiras	Amortização da Dívida	Reserva de Contingência	Total	%	
fiscal:	13.208.000		11.759.400	7.298.000	120.000	1.400.000		33.785.400	67,14	
seguridade:	6.501.000		6.152.800	1.730.000				14.383.800	28,59	
Total:	19.709.000		17.912.200	9.028.000	120.000	1.400.000		48.169.200	95,73	
Total Geral								22.736.200	27.133.000	49.869.200

Resumo Geral	Pessoal e Encargos Sociais	Juros e Encargos da Dívida	Outras Despesas Correntes	Investimentos	Inversões Financeiras	Amortização da Dívida	Reserva de Contingência	Total	%
fiscal:	14.406.000		12.181.400	7.378.000	120.000	1.400.000	450.000	35.935.400	71,41
seguridade:	6.501.000		6.152.800	1.730.000				14.383.800	28,59
Total:	20.907.000		18.334.200	9.108.000	120.000	1.400.000	450.000	50.319.200	100,00

Outra-Orçamen: 0 0,00


A.F.B. CONTABILIDADE E AUDITORIA
 Contador CRC 2413/PB



Cód. Receita	Descrição da Receita	2023	2024	2025	2026	
1.0.0.0.00.0.0.00	Receitas Correntes.					
	Total:	145.196.850	27.961.100	31.574.600	36.561.150	49.100.000
	Direta:	145.196.850	27.961.100	31.574.600	36.561.150	49.100.000
	Indireta:	0	0	0	0	0
1.1.0.0.00.0.0.00	Impostos, Taxas e Contribuições de Melhoria					
	Total:	3.937.150	470.000	990.000	1.054.150	1.423.000
	Direta:	3.937.150	470.000	990.000	1.054.150	1.423.000
	Indireta:	0	0	0	0	0
1.1.1.0.00.0.0.00	Impostos					
	Total:	3.554.000	375.000	895.000	956.000	1.328.000
	Direta:	3.554.000	375.000	895.000	956.000	1.328.000
	Indireta:	0	0	0	0	0
1.1.1.2.00.0.0.00	Impostos sobre o Patrimônio					
	Total:	109.000	25.000	25.000	26.000	33.000
	Direta:	109.000	25.000	25.000	26.000	33.000
	Indireta:	0	0	0	0	0
1.1.1.2.50.0.0.00	Imposto sobre a Propriedade Predial e Territorial Urbana					
	Total:	56.000	15.000	15.000	16.000	10.000
	Direta:	56.000	15.000	15.000	16.000	10.000
	Indireta:	0	0	0	0	0
1.1.1.2.50.0.1.01	Imposto sobre a Propriedade Predial e Territorial Urbana – Principal					
	Total:	56.000	15.000	15.000	16.000	10.000
	Direta:	56.000	15.000	15.000	16.000	10.000
	Indireta:	0	0	0	0	0
1.1.1.2.53.0.0.00	Impostos sobre Transmissão "Inter Vivos" de Bens Imóveis e de Direitos Reais sobre Imóveis					
	Total:	53.000	10.000	10.000	10.000	23.000
	Direta:	53.000	10.000	10.000	10.000	23.000
	Indireta:	0	0	0	0	0
1.1.1.2.53.0.1.00	Imposto sobre Transmissão "Inter Vivos" de Bens Imóveis e de Direitos Reais sobre Imóveis – Principal					
	Total:	53.000	10.000	10.000	10.000	23.000
	Direta:	53.000	10.000	10.000	10.000	23.000
	Indireta:	0	0	0	0	0
1.1.1.3.00.0.0.00	Impostos sobre a Renda e Proventos de Qualquer Natureza					
	Total:	1.738.000	230.000	413.000	440.000	655.000
	Direta:	1.738.000	230.000	413.000	440.000	655.000
	Indireta:	0	0	0	0	0
1.1.1.3.03.0.0.00	Imposto sobre a Renda - Retido na Fonte					
	Total:	1.738.000	230.000	413.000	440.000	655.000
	Direta:	1.738.000	230.000	413.000	440.000	655.000
	Indireta:	0	0	0	0	0
1.1.1.3.03.1.1.00	Imposto sobre a Renda - Retido na Fonte - Trabalho – Principal					
	Total:	1.738.000	230.000	413.000	440.000	655.000
	Direta:	1.738.000	230.000	413.000	440.000	655.000
	Indireta:	0	0	0	0	0
1.1.1.4.00.0.0.00	Impostos sobre a Produção e Circulação de Mercadorias e Serviços					
	Total:	1.707.000	120.000	457.000	490.000	640.000
	Direta:	1.707.000	120.000	457.000	490.000	640.000
	Indireta:	0	0	0	0	0
1.1.1.4.51.0.0.00	Impostos sobre Serviços					
	Total:	1.707.000	120.000	457.000	490.000	640.000
	Direta:	1.707.000	120.000	457.000	490.000	640.000
	Indireta:	0	0	0	0	0



Cód. Receita	Descrição da Receita	2023	2024	2025	2026
1.1.1.4.51.1.1.01	Imposto sobre Serviços de Qualquer Natureza – Principal				
	Total:	1.707.000	120.000	457.000	490.000
	Direta:	1.707.000	120.000	457.000	490.000
	Indireta:	0	0	0	0
1.1.2.0.00.0.0.00	Taxas				
	Total:	383.150	95.000	95.000	98.150
	Direta:	383.150	95.000	95.000	98.150
	Indireta:	0	0	0	0
1.1.2.1.00.0.0.00	Taxas pelo Exercício do Poder de Polícia				
	Total:	342.450	85.000	85.000	87.450
	Direta:	342.450	85.000	85.000	87.450
	Indireta:	0	0	0	0
1.1.2.1.01.0.0.00	Taxas de Inspeção, Controle e Fiscalização				
	Total:	342.450	85.000	85.000	87.450
	Direta:	342.450	85.000	85.000	87.450
	Indireta:	0	0	0	0
1.1.2.1.01.0.1.00	Outras Taxas pelo Exercício do Poder de Polícia				
	Total:	20.350	5.000	5.000	5.350
	Direta:	20.350	5.000	5.000	5.350
	Indireta:	0	0	0	0
1.1.2.1.01.0.1.01	Taxa de Licença para Execução de Obras				
	Total:	40.700	10.000	10.000	10.700
	Direta:	40.700	10.000	10.000	10.700
	Indireta:	0	0	0	0
1.1.2.1.01.0.1.02	Taxas de Inspeção, Controle e Fiscalização – Principal				
	Total:	40.700	10.000	10.000	10.700
	Direta:	40.700	10.000	10.000	10.700
	Indireta:	0	0	0	0
1.1.2.1.01.0.1.03	Taxa de Feira Livre				
	Total:	200.000	50.000	50.000	50.000
	Direta:	200.000	50.000	50.000	50.000
	Indireta:	0	0	0	0
1.1.2.1.01.0.1.04	Taxa de Licença para Funcion.Estabelec.Comerc.Indust e Outros				
	Total:	40.700	10.000	10.000	10.700
	Direta:	40.700	10.000	10.000	10.700
	Indireta:	0	0	0	0
1.1.2.2.00.0.0.00	Taxas pela Prestação de Serviços				
	Total:	40.700	10.000	10.000	10.700
	Direta:	40.700	10.000	10.000	10.700
	Indireta:	0	0	0	0
1.1.2.2.01.0.0.00	Taxas pela Prestação de Serviços em Geral				
	Total:	40.700	10.000	10.000	10.700
	Direta:	40.700	10.000	10.000	10.700
	Indireta:	0	0	0	0
1.1.2.2.01.0.1.00	Taxas pela Prestação de Serviços – Principal				
	Total:	20.350	5.000	5.000	5.350
	Direta:	20.350	5.000	5.000	5.350
	Indireta:	0	0	0	0
1.1.2.2.01.0.1.01	Taxa pela prestação de serviços de Cemitério				
	Total:	20.350	5.000	5.000	5.350
	Direta:	20.350	5.000	5.000	5.350
	Indireta:	0	0	0	0

**Prefeitura Municipal de Serra Redonda**

Secretaria de Finanças

Departamento de Contabilidade - Orçamento-Programa de 2026 - R\$ 1,00

Demonstrativo da Evolução das Receitas Previstas nos Últimos 03 Exercícios

Cód. Receita	Descrição da Receita		2023	2024	2025	2026	
1.3.0.0.00.0.0.00	Receita Patrimonial	Total:	1.388.790	227.000	223.500	242.290	696.000
		Direta:	1.388.790	227.000	223.500	242.290	696.000
		Indireta:	0	0	0	0	0
1.3.2.0.00.0.0.00	Valores Mobiliários	Total:	1.388.790	227.000	223.500	242.290	696.000
		Direta:	1.388.790	227.000	223.500	242.290	696.000
		Indireta:	0	0	0	0	0
1.3.2.1.00.0.0.00	Juros e Correções Monetárias	Total:	1.388.790	227.000	223.500	242.290	696.000
		Direta:	1.388.790	227.000	223.500	242.290	696.000
		Indireta:	0	0	0	0	0
1.3.2.1.01.0.0.00	Remuneração de Depósitos Bancários	Total:	1.388.790	227.000	223.500	242.290	696.000
		Direta:	1.388.790	227.000	223.500	242.290	696.000
		Indireta:	0	0	0	0	0
1.3.2.1.01.0.1.01	Remuneração de Depósitos Bancários – FUNDEB	Total:	241.000	100.000	15.000	20.000	106.000
		Direta:	241.000	100.000	15.000	20.000	106.000
		Indireta:	0	0	0	0	0
1.3.2.1.01.0.1.02	Rec. de Rem. de Dep.Banc. de Rec. Vinc. - FNAS	Total:	80.470	17.000	21.000	22.470	20.000
		Direta:	80.470	17.000	21.000	22.470	20.000
		Indireta:	0	0	0	0	0
1.3.2.1.01.0.1.03	Receita de Rem. de Depósitos Bancários de Recursos Vinculados-FMS	Total:	283.820	60.000	26.000	27.820	170.000
		Direta:	283.820	60.000	26.000	27.820	170.000
		Indireta:	0	0	0	0	0
1.3.2.1.01.0.1.04	Remuneração de Outros Depósitos de Recursos não Vinculados	Total:	783.500	50.000	161.500	172.000	400.000
		Direta:	783.500	50.000	161.500	172.000	400.000
		Indireta:	0	0	0	0	0
1.7.0.0.00.0.0.00	Transferências Correntes	Total:	139.590.010	27.221.300	30.201.300	35.206.410	46.961.000
		Direta:	139.590.010	27.221.300	30.201.300	35.206.410	46.961.000
		Indireta:	0	0	0	0	0
1.7.1.0.00.0.0.00	Transferências da União e de suas Entidades	Total:	104.981.010	20.368.300	22.618.300	26.260.410	35.734.000
		Direta:	104.981.010	20.368.300	22.618.300	26.260.410	35.734.000
		Indireta:	0	0	0	0	0
1.7.1.1.00.0.0.00	Transferências Decorrentes de Participação na Receita da União	Total:	71.909.700	15.342.500	16.142.500	18.222.700	22.202.000
		Direta:	71.909.700	15.342.500	16.142.500	18.222.700	22.202.000
		Indireta:	0	0	0	0	0
1.7.1.1.51.0.0.00	Cota-Parte do Fundo de Participação dos Municípios - FPM	Total:	71.900.000	15.340.000	16.140.000	18.220.000	22.200.000
		Direta:	71.900.000	15.340.000	16.140.000	18.220.000	22.200.000
		Indireta:	0	0	0	0	0
1.7.1.1.51.1.1.00	Cota-Parte do Fundo de Participação dos Municípios - Cota Mensal – Principal	Total:	66.200.000	14.200.000	15.000.000	17.000.000	20.000.000
		Direta:	66.200.000	14.200.000	15.000.000	17.000.000	20.000.000
		Indireta:	0	0	0	0	0



Cód. Receita	Descrição da Receita	2023	2024	2025	2026	
1.7.1.1.51.2.1.01	Cota-Parte do Fundo de Participação do Municípios – Cotas Extraordinárias					
	Total:	5.700.000	1.140.000	1.140.000	1.220.000	2.200.000
	Direta:	5.700.000	1.140.000	1.140.000	1.220.000	2.200.000
	Indireta:	0	0	0	0	0
1.7.1.1.52.0.0.00	Cota-Parte do Imposto Sobre a Propriedade Territorial Rural					
	Total:	9.700	2.500	2.500	2.700	2.000
	Direta:	9.700	2.500	2.500	2.700	2.000
	Indireta:	0	0	0	0	0
1.7.1.1.52.0.1.00	Cota-Parte do Imposto Sobre a Propriedade Territorial Rural – Principal					
	Total:	9.700	2.500	2.500	2.700	2.000
	Direta:	9.700	2.500	2.500	2.700	2.000
	Indireta:	0	0	0	0	0
1.7.1.2.00.0.0.00	Transferências das Compensações Financeiras pela Exploração de Recursos Naturais					
	Total:	1.850.000	460.000	450.000	450.000	490.000
	Direta:	1.850.000	460.000	450.000	450.000	490.000
	Indireta:	0	0	0	0	0
1.7.1.2.52.0.0.00	Cota-parte da Compensação Financeira pela Produção de Petróleo					
	Total:	1.320.000	320.000	310.000	300.000	390.000
	Direta:	1.320.000	320.000	310.000	300.000	390.000
	Indireta:	0	0	0	0	0
1.7.1.2.52.4.1.00	Cota-Parte do Fundo Especial do Petróleo – FEP – Principal					
	Total:	1.320.000	320.000	310.000	300.000	390.000
	Direta:	1.320.000	320.000	310.000	300.000	390.000
	Indireta:	0	0	0	0	0
1.7.1.2.99.0.0.00	Outras Transferências decorrentes de Compensação Financeira pela Exploração de Recursos Naturais					
	Total:	530.000	140.000	140.000	150.000	100.000
	Direta:	530.000	140.000	140.000	150.000	100.000
	Indireta:	0	0	0	0	0
1.7.1.2.99.0.1.00	Outras Transferências decorrentes de Compensação Financeira pela Exploração de Recursos Naturais - Principal					
	Total:	530.000	140.000	140.000	150.000	100.000
	Direta:	530.000	140.000	140.000	150.000	100.000
	Indireta:	0	0	0	0	0
1.7.1.3.00.0.0.00	Transferências de Recursos do Sistema Único de Saúde – SUS					
	Total:	15.458.980	2.467.000	3.253.000	4.011.980	5.727.000
	Direta:	15.458.980	2.467.000	3.253.000	4.011.980	5.727.000
	Indireta:	0	0	0	0	0
1.7.1.3.50.0.0.00	Transferências de Recursos do Sistema Único de Saúde – SUS – Repasses Fundo a Fundo - Bloco de Manutenção das Ações e					
	Total:	15.458.980	2.467.000	3.253.000	4.011.980	5.727.000
	Direta:	15.458.980	2.467.000	3.253.000	4.011.980	5.727.000
	Indireta:	0	0	0	0	0
1.7.1.3.50.1.1.01	Componete Básico da Assistência Farmacêutica					
	Total:	307.360	48.000	48.000	151.360	60.000
	Direta:	307.360	48.000	48.000	151.360	60.000
	Indireta:	0	0	0	0	0
1.7.1.3.50.1.1.04	Vigilância Sanitária					
	Total:	49.910	13.000	13.000	13.910	10.000
	Direta:	49.910	13.000	13.000	13.910	10.000
	Indireta:	0	0	0	0	0
1.7.1.3.50.1.1.05	Outros Programas Financ. por Transf. Fundo a Fundo					
	Total:	200.430	49.000	49.000	52.430	50.000
	Direta:	200.430	49.000	49.000	52.430	50.000
	Indireta:	0	0	0	0	0



Prefeitura Municipal de Serra Redonda

Secretaria de Finanças

Departamento de Contabilidade - Orçamento-Programa de 2026 - R\$ 1,00

Demonstrativo da Evolução das Receitas Previstas nos Últimos 03 Exercícios

Cód. Receita	Descrição da Receita	2023	2024	2025	2026	
1.7.1.3.50.1.1.06	Limite Financeiro da MAC Ambulatorial e Hospitalar					
	Total:	240.770	30.000	30.000	80.770	100.000
	Direta:	240.770	30.000	30.000	80.770	100.000
	Indireta:	0	0	0	0	0
1.7.1.3.50.1.1.07	INCENTIVO FINANCEIRO APS- CAPITAÇÃO PONDERADA					
	Total:	2.763.000	850.000	900.000	963.000	50.000
	Direta:	2.763.000	850.000	900.000	963.000	50.000
	Indireta:	0	0	0	0	0
1.7.1.3.50.1.1.08	Demais Transferência do SUS					
	Total:	222.800	40.000	40.000	42.800	100.000
	Direta:	222.800	40.000	40.000	42.800	100.000
	Indireta:	0	0	0	0	0
1.7.1.3.50.1.1.09	Vigilância Epidemiológica e Ambiental em Saúde					
	Total:	398.370	70.000	91.000	97.370	140.000
	Direta:	398.370	70.000	91.000	97.370	140.000
	Indireta:	0	0	0	0	0
1.7.1.3.50.1.1.10	INCENTIVO FINANCEIRO DA APS - DESEMPENHO					
	Total:	510.500	150.000	150.000	160.500	50.000
	Direta:	510.500	150.000	150.000	160.500	50.000
	Indireta:	0	0	0	0	0
1.7.1.3.50.1.1.11	Agentes Comunitários de Saúde					
	Total:	2.380.000	420.000	520.000	610.000	830.000
	Direta:	2.380.000	420.000	520.000	610.000	830.000
	Indireta:	0	0	0	0	0
1.7.1.3.50.1.1.14	INCREMENTO TEMPORÁRIO AO CUSTEIO DOS SERVIÇOS DE ATENÇÃO BÁSICA EM SAÚDE					
	Total:	2.095.500	250.000	650.000	695.500	500.000
	Direta:	2.095.500	250.000	650.000	695.500	500.000
	Indireta:	0	0	0	0	0
1.7.1.3.50.1.1.15	INCENTIVO PARA AÇÕES ESTRATÉGICAS					
	Total:	857.500	240.000	250.000	267.500	100.000
	Direta:	857.500	240.000	250.000	267.500	100.000
	Indireta:	0	0	0	0	0
1.7.1.3.50.1.1.16	CRÉDITO EXTRAORDINÁRIO PARA ENFRENTAMENTO DA EMERGENCIA DE SAÚDE NACIONAL					
	Total:	253.500	150.000	50.000	53.500	
	Direta:	253.500	150.000	50.000	53.500	
	Indireta:	0	0	0	0	
1.7.1.3.50.1.1.36	Incentivo Financeiro para Atenção à Saúde Bucal					
	Total:	600.000				600.000
	Direta:	600.000				600.000
	Indireta:	0				0
1.7.1.3.50.1.1.38	IMPLEMENTACAO DE POLITICAS DE PROMOCAO DA EQUIDADE EM SAUDE - SAPS					
	Total:	22.350	5.000	5.000	5.350	7.000
	Direta:	22.350	5.000	5.000	5.350	7.000
	Indireta:	0	0	0	0	0
1.7.1.3.50.1.1.40	PROGRAMA DE INFORMATIZAÇÃO DA APS					
	Total:	271.040	72.000	72.000	77.040	50.000
	Direta:	271.040	72.000	72.000	77.040	50.000
	Indireta:	0	0	0	0	0
1.7.1.3.50.1.1.41	INCREMENTO TEMPORÁRIO AO CUSTEIO DOS SERVIÇOS DE ASSISTENCIA HOSPITALAR E AMBULATORIAL					
	Total:	275.250	70.000	75.000	80.250	50.000
	Direta:	275.250	70.000	75.000	80.250	50.000
	Indireta:	0	0	0	0	0



Prefeitura Municipal de Serra Redonda

Secretaria de Finanças

Departamento de Contabilidade - Orçamento-Programa de 2026 - R\$ 1,00

Demonstrativo da Evolução das Receitas Previstas nos Últimos 03 Exercícios

Cód. Receita	Descrição da Receita	2023	2024	2025	2026
1.7.1.3.50.1.1.42	FORMAÇÃO DE PROFISSIONAIS TECNICOS DE SAÚDE E FORTALECIMENTO DAS ESCOLAS TECNICAS DO SUS				
	Total:	40.700	10.000	10.000	10.700
	Direta:	40.700	10.000	10.000	10.700
	Indireta:	0	0	0	0
1.7.1.3.50.1.1.45	Incentivo Financeiro da APS - Equipes de Saúdeda Família/ESF e Equipes de atenção Primária/EAP.				
	Total:	1.700.000			1.700.000
	Direta:	1.700.000			1.700.000
	Indireta:	0			0
1.7.1.3.50.1.1.47	Incentivo Financeiro da APS-Equipe Multiprofissionais - EMULTI				
	Total:	200.000			200.000
	Direta:	200.000			200.000
	Indireta:	0			0
1.7.1.3.50.1.1.48	Implementação de políticas para a Rede Alyne				
	Total:	20.000			20.000
	Direta:	20.000			20.000
	Indireta:	0			0
1.7.1.3.50.1.1.49	Incentivo Financeiro da APS-Componente Per Capita de Base Populacional				
	Total:	50.000			50.000
	Direta:	50.000			50.000
	Indireta:	0			0
1.7.1.3.50.1.1.50	Implementação da Segurança Alimentar e Nutricional na Saúde.				
	Total:	50.000			50.000
	Direta:	50.000			50.000
	Indireta:	0			0
1.7.1.3.50.1.1.51	Piso de Atenção Primária á Saúde-Despesas diversas.				
	Total:	500.000			500.000
	Direta:	500.000			500.000
	Indireta:	0			0
1.7.1.3.50.5.1.01	Assist.Fin.Comp.aos Est., Dist.Federal e aos Mun.para pag.do Piso Sal.dos Enfermeiros				
	Total:	1.450.000	300.000	650.000	500.000
	Direta:	1.450.000	300.000	650.000	500.000
	Indireta:	0	0	0	0
1.7.1.4.00.0.0.00	Transferências de Recursos do Fundo Nacional do Desenvolvimento da Educação – FNDE				
	Total:	2.783.000	272.000	333.000	883.000
	Direta:	2.783.000	272.000	333.000	883.000
	Indireta:	0	0	0	0
1.7.1.4.50.0.0.00	Transferências do Salário-Educação				
	Total:	1.280.000	80.000	100.000	400.000
	Direta:	1.280.000	80.000	100.000	400.000
	Indireta:	0	0	0	0
1.7.1.4.50.0.1.00	Transferências do Salário-Educação – Principal				
	Total:	1.280.000	80.000	100.000	400.000
	Direta:	1.280.000	80.000	100.000	400.000
	Indireta:	0	0	0	0
1.7.1.4.51.0.0.00	Transferências Diretas do FNDE referentes ao Programa Dinheiro Direto na Escola – PDDE				
	Total:	44.000	22.000	22.000	0
	Direta:	44.000	22.000	22.000	0
	Indireta:	0	0	0	0
1.7.1.4.51.0.1.00	Transferências Diretas do FNDE referentes ao Programa Dinheiro Direto na Escola – PDDE – Principal				
	Total:	44.000	22.000	22.000	0
	Direta:	44.000	22.000	22.000	0
	Indireta:	0	0	0	0



Cód. Receita	Descrição da Receita	2023	2024	2025	2026	
1.7.1.4.52.0.0.00	Transferências referentes ao Programa Nacional de Alimentação Escolar – PNAE					
	Total:	556.000	70.000	86.000	150.000	250.000
	Direta:	556.000	70.000	86.000	150.000	250.000
	Indireta:	0	0	0	0	0
1.7.1.4.52.0.1.01	Transferências Diretas do FNDE referentes ao Programa Nacional de Alimentação Escolar – PNAE – Principal					
	Total:	556.000	70.000	86.000	150.000	250.000
	Direta:	556.000	70.000	86.000	150.000	250.000
	Indireta:	0	0	0	0	0
1.7.1.4.53.0.0.00	Transferências referentes ao Programa Nacional de Apoio ao Transporte do Escolar – PNATE					
	Total:	315.000	50.000	75.000	95.000	95.000
	Direta:	315.000	50.000	75.000	95.000	95.000
	Indireta:	0	0	0	0	0
1.7.1.4.53.0.1.00	Transferências Diretas do FNDE referentes ao Programa Nacional de Apoio ao Transporte do Escolar – PNATE – Principal					
	Total:	315.000	50.000	75.000	95.000	95.000
	Direta:	315.000	50.000	75.000	95.000	95.000
	Indireta:	0	0	0	0	0
1.7.1.4.99.0.0.00	Outras Transferências Diretas do Fundo Nacional do Desenvolvimento da Educação - FNDE					
	Total:	588.000	50.000	50.000	238.000	250.000
	Direta:	588.000	50.000	50.000	238.000	250.000
	Indireta:	0	0	0	0	0
1.7.1.4.99.0.1.00	Outras Transferências Diretas do Fundo Nacional do Desenvolvimento da Educação – FNDE – Principal					
	Total:	588.000	50.000	50.000	238.000	250.000
	Direta:	588.000	50.000	50.000	238.000	250.000
	Indireta:	0	0	0	0	0
1.7.1.5.00.0.0.00	Transferências de Recursos de Complementação da União ao Fundo de Manutenção e Desenvolvimento da Educação Básica e de					
	Total:	8.102.000	1.060.000	1.300.000	1.592.000	4.150.000
	Direta:	8.102.000	1.060.000	1.300.000	1.592.000	4.150.000
	Indireta:	0	0	0	0	0
1.7.1.5.50.0.0.00	Transferências de Recursos de Complementação da União ao Fundeb – VAAT					
	Total:	5.150.000	500.000	700.000	950.000	3.000.000
	Direta:	5.150.000	500.000	700.000	950.000	3.000.000
	Indireta:	0	0	0	0	0
1.7.1.5.50.0.1.03	Transferências de Rec. de Complementação da União ao Fundeb – VAAT - Principal					
	Total:	5.150.000	500.000	700.000	950.000	3.000.000
	Direta:	5.150.000	500.000	700.000	950.000	3.000.000
	Indireta:	0	0	0	0	0
1.7.1.5.51.0.0.00	Transferências de Recursos de Complementação da União ao Fundeb – VAAF					
	Total:	2.419.200	560.000	560.000	599.200	700.000
	Direta:	2.419.200	560.000	560.000	599.200	700.000
	Indireta:	0	0	0	0	0
1.7.1.5.51.0.1.00	Transferências de Rec. de Complementação da União ao Fundeb – VAAF - Principal					
	Total:	2.419.200	560.000	560.000	599.200	700.000
	Direta:	2.419.200	560.000	560.000	599.200	700.000
	Indireta:	0	0	0	0	0
1.7.1.5.52.0.0.00	Transferências de Recursos de Complementação da União ao Fundeb – VAAR					
	Total:	532.800	0	40.000	42.800	450.000
	Direta:	532.800	0	40.000	42.800	450.000
	Indireta:	0	0	0	0	0
1.7.1.5.52.0.1.00	Transferências de Rec. de Complementação da União ao Fundeb – VAAR - Principal					
	Total:	532.800	0	40.000	42.800	450.000
	Direta:	532.800	0	40.000	42.800	450.000
	Indireta:	0	0	0	0	0



Cód. Receita	Descrição da Receita	2023	2024	2025	2026	
1.7.1.6.00.0.0.00	Transferências de Recursos do Fundo Nacional de Assistência Social – FNAS					
	Total:	2.616.030	507.000	650.000	769.030	690.000
	Direta:	2.616.030	507.000	650.000	769.030	690.000
	Indireta:	0	0	0	0	0
1.7.1.6.50.0.0.00	Transferências de Recursos do Fundo Nacional de Assistência Social – FNAS					
	Total:	2.616.030	507.000	650.000	769.030	690.000
	Direta:	2.616.030	507.000	650.000	769.030	690.000
	Indireta:	0	0	0	0	0
1.7.1.6.50.0.1.00	Serviço de Convivência e Fortalecimento de Vínculos - SCFV					
	Total:	529.990	85.000	157.000	187.990	100.000
	Direta:	529.990	85.000	157.000	187.990	100.000
	Indireta:	0	0	0	0	0
1.7.1.6.50.0.1.01	Programa Primeira Infancia no - SUAS (Criança Feliz)					
	Total:	405.600	80.000	80.000	95.600	150.000
	Direta:	405.600	80.000	80.000	95.600	150.000
	Indireta:	0	0	0	0	0
1.7.1.6.50.0.1.02	COMPONENTE - INDICE DE GESTAO DESCENTRALIZADA DO SUAS					
	Total:	46.840	12.000	12.000	12.840	10.000
	Direta:	46.840	12.000	12.000	12.840	10.000
	Indireta:	0	0	0	0	0
1.7.1.6.50.0.1.03	Outras Transferências de Recursos do Fundo Nacional de Assistência Social – FNAS – Principal					
	Total:	203.500	50.000	50.000	53.500	50.000
	Direta:	203.500	50.000	50.000	53.500	50.000
	Indireta:	0	0	0	0	0
1.7.1.6.50.0.1.04	Piso Básico Fixo					
	Total:	299.550	65.000	65.000	89.550	80.000
	Direta:	299.550	65.000	65.000	89.550	80.000
	Indireta:	0	0	0	0	0
1.7.1.6.50.0.1.06	Índice de Gestão Descentralizada - IGDBF					
	Total:	289.520	65.000	36.000	38.520	150.000
	Direta:	289.520	65.000	36.000	38.520	150.000
	Indireta:	0	0	0	0	0
1.7.1.6.50.0.1.09	PSB-PAGAMENTO EXTRAORDINARIO AOS MUNICIPIOS					
	Total:	537.530	100.000	200.000	237.530	
	Direta:	537.530	100.000	200.000	237.530	
	Indireta:	0	0	0	0	
1.7.1.6.50.0.1.10	ÍNDICE DE GESTÃO DESCENTRALIZADA - PROGRAMA AUXÍLIO BRASIL					
	Total:	203.500	50.000	50.000	53.500	50.000
	Direta:	203.500	50.000	50.000	53.500	50.000
	Indireta:	0	0	0	0	0
1.7.1.6.50.0.1.11	Programa de Fortalecimento Emergencial do cadastro Único no SUAS - PROCAD-SUAS					
	Total:	100.000				100.000
	Direta:	100.000				100.000
	Indireta:	0				0
1.7.1.9.00.0.0.00	Outras Transferências de Recursos da União e de suas Entidades					
	Total:	2.261.300	259.800	489.800	331.700	1.180.000
	Direta:	2.261.300	259.800	489.800	331.700	1.180.000
	Indireta:	0	0	0	0	0
1.7.1.9.57.0.0.00	Transferência Especial da União					
	Total:	1.390.000	0	140.000	200.000	1.050.000
	Direta:	1.390.000	0	140.000	200.000	1.050.000
	Indireta:	0	0	0	0	0



Prefeitura Municipal de Serra Redonda

Secretaria de Finanças

Departamento de Contabilidade - Orçamento-Programa de 2026 - R\$ 1,00

Demonstrativo da Evolução das Receitas Previstas nos Últimos 03 Exercícios

Cód. Receita	Descrição da Receita	2023	2024	2025	2026
1.7.1.9.57.0.1.01	Transferência Especial da União				
	Total:	640.000	140.000	200.000	300.000
	Direta:	640.000	140.000	200.000	300.000
	Indireta:	0	0	0	0
1.7.1.9.57.0.1.03	Transferência Especial da União-Saúde				
	Total:	750.000			750.000
	Direta:	750.000			750.000
	Indireta:	0			0
1.7.1.9.60.0.0.00	Transferências da Política Nacional Aldir Blanc de Fomento à Cultura - Lei nº 14.399/2022				
	Total:	221.000	0	80.000	71.000
	Direta:	221.000	0	80.000	71.000
	Indireta:	0	0	0	0
1.7.1.9.60.0.1.01	Transf.a Política Nacional Aldir Blanc de Fomento à Cultura - Lei nº 14.399/2022 - Principal				
	Total:	191.000	50.000	71.000	70.000
	Direta:	191.000	50.000	71.000	70.000
	Indireta:	0	0	0	0
1.7.1.9.60.0.1.02	Transf.Política Nacional Paulo Gustavo-Apoio à Cultura Art. 8º da LC 195/2022				
	Total:	30.000	30.000		
	Direta:	30.000	30.000		
	Indireta:	0	0		
1.7.1.9.99.0.0.00	Outras Transferências de Recursos da União e de suas Entidades				
	Total:	650.300	259.800	269.800	60.700
	Direta:	650.300	259.800	269.800	60.700
	Indireta:	0	0	0	0
1.7.1.9.99.0.1.00	Demais Transferências da União - LEI ALDIR BLANC				
	Total:	260.000	130.000	130.000	
	Direta:	260.000	130.000	130.000	
	Indireta:	0	0	0	
1.7.1.9.99.0.1.01	Demais Transferências da União				
	Total:	359.600	129.800	129.800	50.000
	Direta:	359.600	129.800	129.800	50.000
	Indireta:	0	0	0	0
1.7.1.9.99.0.1.03	Outras Transferências da LC 176/2020				
	Total:	30.700	10.000	10.700	10.000
	Direta:	30.700	10.000	10.700	10.000
	Indireta:	0	0	0	0
1.7.2.0.00.0.0.00	Transferências dos Estados e do Distrito Federal e de suas Entidades				
	Total:	13.609.000	2.853.000	3.183.000	3.346.000
	Direta:	13.609.000	2.853.000	3.183.000	3.346.000
	Indireta:	0	0	0	0
1.7.2.1.00.0.0.00	Participação na Receita dos Estados e Distrito Federal				
	Total:	11.681.900	2.723.000	2.723.000	2.913.900
	Direta:	11.681.900	2.723.000	2.723.000	2.913.900
	Indireta:	0	0	0	0
1.7.2.1.50.0.0.00	Cota-Parte do ICMS				
	Total:	10.675.000	2.500.000	2.500.000	2.675.000
	Direta:	10.675.000	2.500.000	2.500.000	2.675.000
	Indireta:	0	0	0	0
1.7.2.1.50.0.1.01	Cota-Parte do ICMS – Principal				
	Total:	10.675.000	2.500.000	2.500.000	2.675.000
	Direta:	10.675.000	2.500.000	2.500.000	2.675.000
	Indireta:	0	0	0	0



Cód. Receita	Descrição da Receita	2023	2024	2025	2026
1.7.2.1.51.0.0.00	Cota-Parte do IPVA				
	Total:	914.000	200.000	200.000	214.000
	Direta:	914.000	200.000	200.000	214.000
	Indireta:	0	0	0	0
1.7.2.1.51.0.1.01	Cota-Parte do IPVA – Principal				
	Total:	914.000	200.000	200.000	214.000
	Direta:	914.000	200.000	200.000	214.000
	Indireta:	0	0	0	0
1.7.2.1.52.0.0.00	Cota-Parte do IPI - Municípios				
	Total:	11.500	3.000	3.000	2.000
	Direta:	11.500	3.000	3.000	2.000
	Indireta:	0	0	0	0
1.7.2.1.52.0.1.00	Cota-Parte do IPI - Municípios – Principal				
	Total:	11.500	3.000	3.000	2.000
	Direta:	11.500	3.000	3.000	2.000
	Indireta:	0	0	0	0
1.7.2.1.53.0.0.00	Cota-Parte da Contribuição de Intervenção no Domínio Econômico				
	Total:	81.400	20.000	20.000	21.400
	Direta:	81.400	20.000	20.000	21.400
	Indireta:	0	0	0	0
1.7.2.1.53.0.1.01	Cota-Parte da Contribuição de Intervenção no Domínio Econômico – Principal				
	Total:	81.400	20.000	20.000	21.400
	Direta:	81.400	20.000	20.000	21.400
	Indireta:	0	0	0	0
1.7.2.3.00.0.0.00	Transferências de Recursos do Sistema Único de Saúde – SUS				
	Total:	310.000	40.000	40.000	100.000
	Direta:	310.000	40.000	40.000	100.000
	Indireta:	0	0	0	0
1.7.2.3.50.0.0.00	Transferências de Recursos do Sistema Único de Saúde – SUS				
	Total:	310.000	40.000	40.000	100.000
	Direta:	310.000	40.000	40.000	100.000
	Indireta:	0	0	0	0
1.7.2.3.50.0.1.02	Transferência SUS - Estado				
	Total:	161.400	20.000	20.000	51.400
	Direta:	161.400	20.000	20.000	51.400
	Indireta:	0	0	0	0
1.7.2.3.50.0.1.03	Transferência do Estado p/Farmacia Básica				
	Total:	148.600	20.000	20.000	48.600
	Direta:	148.600	20.000	20.000	48.600
	Indireta:	0	0	0	0
1.7.2.4.00.0.0.00	Transferências de Convênios dos Estados e DF e de Suas Entidades				
	Total:	480.000	60.000	90.000	100.000
	Direta:	480.000	60.000	90.000	100.000
	Indireta:	0	0	0	0
1.7.2.4.50.0.0.00	Transferências de Convênios dos Estados e DF para o Sistema Único de Saúde – SUS				
	Total:	90.000	0	30.000	30.000
	Direta:	90.000	0	30.000	30.000
	Indireta:	0	0	0	0
1.7.2.4.50.0.1.01	Transferências de Convênio dos Estados - Saúde				
	Total:	90.000	0	30.000	30.000
	Direta:	90.000	0	30.000	30.000
	Indireta:	0	0	0	0



Cód. Receita	Descrição da Receita	2023	2024	2025	2026	
1.7.2.4.51.0.0.00	Transferências de Convênios dos Estados Destinadas a Programas de Educação					
	Total:	390.000	60.000	60.000	70.000	200.000
	Direta:	390.000	60.000	60.000	70.000	200.000
	Indireta:	0	0	0	0	0
1.7.2.4.51.0.1.00	Transferências de Convênio dos Estados Destinadas a Programas de Educação – Principal					
	Total:	390.000	60.000	60.000	70.000	200.000
	Direta:	390.000	60.000	60.000	70.000	200.000
	Indireta:	0	0	0	0	0
1.7.2.9.00.0.0.00	Outras Transferências dos Estados e Distrito Federal					
	Total:	1.137.100	30.000	330.000	232.100	545.000
	Direta:	1.137.100	30.000	330.000	232.100	545.000
	Indireta:	0	0	0	0	0
1.7.2.9.51.0.0.00	Transferências de Estados destinadas à Assistência Social					
	Total:	66.400	0	20.000	21.400	25.000
	Direta:	66.400	0	20.000	21.400	25.000
	Indireta:	0	0	0	0	0
1.7.2.9.51.0.1.01	Transf. de Recurso do Estado -Proteção Social Básica (PSB)					
	Total:	41.050		15.000	16.050	10.000
	Direta:	41.050		15.000	16.050	10.000
	Indireta:	0		0	0	0
1.7.2.9.51.0.1.02	Transf. de Recurso do Estado-Benefício Eventual (BE)					
	Total:	25.350		5.000	5.350	15.000
	Direta:	25.350		5.000	5.350	15.000
	Indireta:	0		0	0	0
1.7.2.9.99.0.0.00	Outras Transferências dos Estados e DF					
	Total:	1.070.700	30.000	310.000	210.700	520.000
	Direta:	1.070.700	30.000	310.000	210.700	520.000
	Indireta:	0	0	0	0	0
1.7.2.9.99.0.1.01	Outras Transferências dos Estados – Principal					
	Total:	35.350	20.000	5.000	5.350	5.000
	Direta:	35.350	20.000	5.000	5.350	5.000
	Indireta:	0	0	0	0	0
1.7.2.9.99.0.1.02	Outras Transferências dos Estados - FEAS					
	Total:	35.350	10.000	5.000	5.350	15.000
	Direta:	35.350	10.000	5.000	5.350	15.000
	Indireta:	0	0	0	0	0
1.7.2.9.99.0.1.03	Outras Transferências dos Estados – Emendas					
	Total:	1.000.000		300.000	200.000	500.000
	Direta:	1.000.000		300.000	200.000	500.000
	Indireta:	0		0	0	0
1.7.5.0.00.0.0.00	Transferências de Outras Instituições Públicas					
	Total:	21.000.000	4.000.000	4.400.000	5.600.000	7.000.000
	Direta:	21.000.000	4.000.000	4.400.000	5.600.000	7.000.000
	Indireta:	0	0	0	0	0
1.7.5.1.00.0.0.00	Transferências de Recursos do Fundo de Manutenção e Desenvolvimento da Educação Básica e de Valorização dos Profissionais					
	Total:	21.000.000	4.000.000	4.400.000	5.600.000	7.000.000
	Direta:	21.000.000	4.000.000	4.400.000	5.600.000	7.000.000
	Indireta:	0	0	0	0	0
1.7.5.1.50.0.0.00	Transferências de Recursos do Fundo de Manutenção e Desenvolvimento da Educação Básica e de Valorização dos Profissionais					
	Total:	21.000.000	4.000.000	4.400.000	5.600.000	7.000.000
	Direta:	21.000.000	4.000.000	4.400.000	5.600.000	7.000.000
	Indireta:	0	0	0	0	0



Cód. Receita	Descrição da Receita		2023	2024	2025	2026	
1.7.5.1.50.0.1.01	Transferências de Recursos do Fundo de Manutenção e Desenvolvimento da Educação Básica e de Valorização dos Profissionais da Educação	Total:	21.000.000	4.000.000	4.400.000	5.600.000	7.000.000
		Direta:	21.000.000	4.000.000	4.400.000	5.600.000	7.000.000
		Indireta:	0	0	0	0	0
1.9.0.0.00.0.0.00	Outras Receitas Correntes	Total:	280.900	42.800	159.800	58.300	20.000
		Direta:	280.900	42.800	159.800	58.300	20.000
		Indireta:	0	0	0	0	0
1.9.2.0.00.0.0.00	Indenizações, Restituições e Ressarcimentos	Total:	247.000	35.000	152.000	50.000	10.000
		Direta:	247.000	35.000	152.000	50.000	10.000
		Indireta:	0	0	0	0	0
1.9.2.2.00.0.0.00	Restituições	Total:	247.000	35.000	152.000	50.000	10.000
		Direta:	247.000	35.000	152.000	50.000	10.000
		Indireta:	0	0	0	0	0
1.9.2.2.99.0.0.00	Outras Restituições	Total:	247.000	35.000	152.000	50.000	10.000
		Direta:	247.000	35.000	152.000	50.000	10.000
		Indireta:	0	0	0	0	0
1.9.2.2.99.0.1.00	Outras Restituições – Principal	Total:	247.000	35.000	152.000	50.000	10.000
		Direta:	247.000	35.000	152.000	50.000	10.000
		Indireta:	0	0	0	0	0
1.9.9.0.00.0.0.00	Demais Receitas Correntes	Total:	33.900	7.800	7.800	8.300	10.000
		Direta:	33.900	7.800	7.800	8.300	10.000
		Indireta:	0	0	0	0	0
1.9.9.9.00.0.0.00	Outras Receitas Correntes	Total:	33.900	7.800	7.800	8.300	10.000
		Direta:	33.900	7.800	7.800	8.300	10.000
		Indireta:	0	0	0	0	0
1.9.9.9.99.0.0.00	Outras Receitas	Total:	33.900	7.800	7.800	8.300	10.000
		Direta:	33.900	7.800	7.800	8.300	10.000
		Indireta:	0	0	0	0	0
1.9.9.9.99.3.1.00	Outras Receitas - Financeiras – Principal	Total:	33.900	7.800	7.800	8.300	10.000
		Direta:	33.900	7.800	7.800	8.300	10.000
		Indireta:	0	0	0	0	0
2.0.0.0.00.0.0.00	Receitas de Capital	Total:	21.943.700	4.600.000	5.510.000	5.953.700	5.880.000
		Direta:	21.943.700	4.600.000	5.510.000	5.953.700	5.880.000
		Indireta:	0	0	0	0	0
2.2.0.0.00.0.0.00	Alienação de Bens	Total:	300.000	100.000	100.000	50.000	50.000
		Direta:	300.000	100.000	100.000	50.000	50.000
		Indireta:	0	0	0	0	0
2.2.1.0.00.0.0.00	Alienação de Bens Móveis	Total:	300.000	100.000	100.000	50.000	50.000
		Direta:	300.000	100.000	100.000	50.000	50.000
		Indireta:	0	0	0	0	0



Cód. Receita	Descrição da Receita	2023	2024	2025	2026
2.2.1.3.00.0.0.00	Alienação de Bens Móveis e Semoventes				
	Total:	300.000	100.000	100.000	50.000
	Direta:	300.000	100.000	100.000	50.000
	Indireta:	0	0	0	0
2.2.1.3.00.1.1.00	Alienação de Bens Móveis e Semoventes – Principal				
	Total:	100.000		50.000	50.000
	Direta:	100.000		50.000	50.000
	Indireta:	0		0	0
2.2.1.3.00.1.1.01	Alienação de Bens Móveis				
	Total:	200.000	100.000	100.000	
	Direta:	200.000	100.000	100.000	
	Indireta:	0	0	0	
2.4.0.0.00.0.0.00	Transferências de Capital				
	Total:	21.643.700	4.500.000	5.410.000	5.903.700
	Direta:	21.643.700	4.500.000	5.410.000	5.903.700
	Indireta:	0	0	0	0
2.4.1.0.00.0.0.00	Transferências da União e de suas Entidades				
	Total:	16.730.700	3.600.000	4.310.000	4.640.700
	Direta:	16.730.700	3.600.000	4.310.000	4.640.700
	Indireta:	0	0	0	0
2.4.1.1.00.0.0.00	Transferências de Recursos do Sistema Único de Saúde - SUS				
	Total:	1.437.200	400.000	400.000	337.200
	Direta:	1.437.200	400.000	400.000	337.200
	Indireta:	0	0	0	0
2.4.1.1.50.0.0.00	Transferências de Recursos do Sistema Único de Saúde – SUS – Fundo a Fundo - Bloco de Manutenção das Ações e Serviços				
	Total:	1.437.200	400.000	400.000	337.200
	Direta:	1.437.200	400.000	400.000	337.200
	Indireta:	0	0	0	0
2.4.1.1.50.1.1.01	Bloco de Investimento na Rede de Serviços de Saúde				
	Total:	1.437.200	400.000	400.000	337.200
	Direta:	1.437.200	400.000	400.000	337.200
	Indireta:	0	0	0	0
2.4.1.2.00.0.0.00	Transferências de Recursos do Fundo Nacional do Desenvolvimento da Educação – FNDE				
	Total:	2.132.000	600.000	600.000	482.000
	Direta:	2.132.000	600.000	600.000	482.000
	Indireta:	0	0	0	0
2.4.1.2.50.0.0.00	Transferências de Recursos Destinados a Programas de Educação				
	Total:	2.132.000	600.000	600.000	482.000
	Direta:	2.132.000	600.000	600.000	482.000
	Indireta:	0	0	0	0
2.4.1.2.50.1.1.01	Transferências de Recursos Destinados a Programas de Educação – Principal				
	Total:	2.132.000	600.000	600.000	482.000
	Direta:	2.132.000	600.000	600.000	482.000
	Indireta:	0	0	0	0
2.4.1.3.00.0.0.00	Transferências de Recursos do Fundo Nacional de Assistência Social – FNAS				
	Total:	376.500	100.000	100.000	96.500
	Direta:	376.500	100.000	100.000	96.500
	Indireta:	0	0	0	0
2.4.1.3.50.0.0.00	Transferências de Recursos do Fundo Nacional de Assistência Social – FNAS				
	Total:	376.500	100.000	100.000	96.500
	Direta:	376.500	100.000	100.000	96.500
	Indireta:	0	0	0	0



Cód. Receita	Descrição da Receita	2023	2024	2025	2026	
2.4.1.3.50.0.1.01	SIGTV ESTRUTURAÇÃO INVESTIMENTO					
	Total:	376.500	100.000	100.000	96.500	80.000
	Direta:	376.500	100.000	100.000	96.500	80.000
	Indireta:	0	0	0	0	0
2.4.1.4.00.0.0.00	Transferências de Convênios da União e de suas Entidades					
	Total:	10.285.000	2.500.000	2.850.000	2.935.000	2.000.000
	Direta:	10.285.000	2.500.000	2.850.000	2.935.000	2.000.000
	Indireta:	0	0	0	0	0
2.4.1.4.99.0.0.00	Outras Transferências de Convênios da União e de Suas Entidades					
	Total:	10.285.000	2.500.000	2.850.000	2.935.000	2.000.000
	Direta:	10.285.000	2.500.000	2.850.000	2.935.000	2.000.000
	Indireta:	0	0	0	0	0
2.4.1.4.99.0.1.00	Outras Transferências de Convênios da União e de Suas Entidades - Principal					
	Total:	9.285.000	2.400.000	2.400.000	2.485.000	2.000.000
	Direta:	9.285.000	2.400.000	2.400.000	2.485.000	2.000.000
	Indireta:	0	0	0	0	0
2.4.1.4.99.0.1.01	Outras Transferências Convênios União					
	Total:	1.000.000	100.000	450.000	450.000	
	Direta:	1.000.000	100.000	450.000	450.000	
	Indireta:	0	0	0	0	
2.4.1.9.00.0.0.00	Outras Transferências de Recursos da União e de suas Entidades					
	Total:	2.500.000	0	360.000	790.000	1.350.000
	Direta:	2.500.000	0	360.000	790.000	1.350.000
	Indireta:	0	0	0	0	0
2.4.1.9.51.0.0.00	Transferência Especial da União					
	Total:	2.500.000	0	360.000	790.000	1.350.000
	Direta:	2.500.000	0	360.000	790.000	1.350.000
	Indireta:	0	0	0	0	0
2.4.1.9.51.0.1.01	Transferência Especial da União					
	Total:	1.510.000	0	360.000	550.000	600.000
	Direta:	1.510.000	0	360.000	550.000	600.000
	Indireta:	0	0	0	0	0
2.4.1.9.51.0.1.02	Transferência Especial da União					
	Total:	990.000	0	0	240.000	750.000
	Direta:	990.000	0	0	240.000	750.000
	Indireta:	0	0	0	0	0
2.4.2.0.00.0.0.00	Transferências dos Estados e do Distrito Federal e de suas Entidades					
	Total:	4.913.000	900.000	1.100.000	1.263.000	1.650.000
	Direta:	4.913.000	900.000	1.100.000	1.263.000	1.650.000
	Indireta:	0	0	0	0	0
2.4.2.2.00.0.0.00	Transferências de Convênios dos Estados e DF e de Suas Entidades					
	Total:	3.763.000	900.000	900.000	963.000	1.000.000
	Direta:	3.763.000	900.000	900.000	963.000	1.000.000
	Indireta:	0	0	0	0	0
2.4.2.2.51.0.0.00	Transferências de Convênios dos Estados destinadas a Programas de Educação					
	Total:	2.035.000	500.000	500.000	535.000	500.000
	Direta:	2.035.000	500.000	500.000	535.000	500.000
	Indireta:	0	0	0	0	0
2.4.2.2.51.0.1.01	Transferências de Convênios dos Estados destinadas a Programas de Educação – Principal					
	Total:	2.035.000	500.000	500.000	535.000	500.000
	Direta:	2.035.000	500.000	500.000	535.000	500.000
	Indireta:	0	0	0	0	0



Cód. Receita	Descrição da Receita	2023	2024	2025	2026
2.4.2.2.99.0.0.00	Outras Transferências de Convênios dos Estados e DF e de Suas Entidades				
	Total:	1.728.000	400.000	400.000	428.000
	Direta:	1.728.000	400.000	400.000	428.000
	Indireta:	0	0	0	0
2.4.2.2.99.0.1.01	Outras Transferências de Convênio dos Estados - Principal				
	Total:	1.728.000	400.000	400.000	428.000
	Direta:	1.728.000	400.000	400.000	428.000
	Indireta:	0	0	0	0
2.4.2.9.00.0.0.00	Outras Transferências de Recursos dos Estados				
	Total:	1.150.000	0	200.000	300.000
	Direta:	1.150.000	0	200.000	300.000
	Indireta:	0	0	0	0
2.4.2.9.99.0.0.00	Outras Transferências de Recursos dos Estados				
	Total:	1.150.000	0	200.000	300.000
	Direta:	1.150.000	0	200.000	300.000
	Indireta:	0	0	0	0
2.4.2.9.99.0.1.01	Outras Transferências de recursos dos Estados – Emendas				
	Total:	1.150.000	200.000	300.000	650.000
	Direta:	1.150.000	200.000	300.000	650.000
	Indireta:	0	0	0	0
9.0.0.0.00.0.0.00	Receitas Correntes.				
	Total:	15.562.040	3.381.100	3.541.100	3.979.040
	Direta:	15.562.040	3.381.100	3.541.100	3.979.040
	Indireta:	0	0	0	0
9.7.0.0.00.0.0.00	Transferências Correntes				
	Total:	15.562.040	3.381.100	3.541.100	3.979.040
	Direta:	15.562.040	3.381.100	3.541.100	3.979.040
	Indireta:	0	0	0	0
9.7.1.0.00.0.0.00	Transferências da União e de suas Entidades				
	Total:	13.241.940	2.840.500	3.000.500	3.400.540
	Direta:	13.241.940	2.840.500	3.000.500	3.400.540
	Indireta:	0	0	0	0
9.7.1.1.00.0.0.00	Transferências Decorrentes de Participação na Receita da União				
	Total:	13.241.940	2.840.500	3.000.500	3.400.540
	Direta:	13.241.940	2.840.500	3.000.500	3.400.540
	Indireta:	0	0	0	0
9.7.1.1.51.0.0.00	Cota-Parte do Fundo de Participação dos Municípios - FPM				
	Total:	13.240.000	2.840.000	3.000.000	3.400.000
	Direta:	13.240.000	2.840.000	3.000.000	3.400.000
	Indireta:	0	0	0	0
9.7.1.1.51.0.1.00	Cota-Parte do Fundo de Participação dos Municípios - Cota Mensal – Principal				
	Total:	13.240.000	2.840.000	3.000.000	3.400.000
	Direta:	13.240.000	2.840.000	3.000.000	3.400.000
	Indireta:	0	0	0	0
9.7.1.1.52.0.0.00	Cota-Parte do Imposto Sobre a Propriedade Territorial Rural				
	Total:	1.940	500	500	540
	Direta:	1.940	500	500	540
	Indireta:	0	0	0	0
9.7.1.1.52.0.1.00	Cota-Parte do Imposto Sobre a Propriedade Territorial Rural – Principal				
	Total:	1.940	500	500	540
	Direta:	1.940	500	500	540
	Indireta:	0	0	0	0




Prefeitura Municipal de Serra Redonda

Secretaria de Finanças

Departamento de Contabilidade - Orçamento-Programa de 2026 - R\$ 1,00

Demonstrativo da Evolução das Receitas Previstas nos Últimos 03 Exercícios

Cód. Receita	Descrição da Receita	2023	2024	2025	2026	
9.7.2.0.00.0.0.00	Transferências dos Estados e do Distrito Federal e de suas Entidades					
	Total:	2.320.100	540.600	540.600	578.500	660.400
	Direta:	2.320.100	540.600	540.600	578.500	660.400
	Indireta:	0	0	0	0	0
9.7.2.1.00.0.0.00	Participação na Receita dos Estados e Distrito Federal					
	Total:	2.320.100	540.600	540.600	578.500	660.400
	Direta:	2.320.100	540.600	540.600	578.500	660.400
	Indireta:	0	0	0	0	0
9.7.2.1.50.0.0.00	Cota-Parte do ICMS					
	Total:	2.135.000	500.000	500.000	535.000	600.000
	Direta:	2.135.000	500.000	500.000	535.000	600.000
	Indireta:	0	0	0	0	0
9.7.2.1.50.0.1.00	Cota-Parte do ICMS – Principal					
	Total:	2.135.000	500.000	500.000	535.000	600.000
	Direta:	2.135.000	500.000	500.000	535.000	600.000
	Indireta:	0	0	0	0	0
9.7.2.1.51.0.0.00	Cota-Parte do IPVA					
	Total:	182.800	40.000	40.000	42.800	60.000
	Direta:	182.800	40.000	40.000	42.800	60.000
	Indireta:	0	0	0	0	0
9.7.2.1.51.0.1.00	Cota-Parte do IPVA – Principal					
	Total:	182.800	40.000	40.000	42.800	60.000
	Direta:	182.800	40.000	40.000	42.800	60.000
	Indireta:	0	0	0	0	0
9.7.2.1.52.0.0.00	Cota-Parte do IPI - Municípios					
	Total:	2.300	600	600	700	400
	Direta:	2.300	600	600	700	400
	Indireta:	0	0	0	0	0
9.7.2.1.52.0.1.00	Cota-Parte do IPI - Municípios – Principal					
	Total:	2.300	600	600	700	400
	Direta:	2.300	600	600	700	400
	Indireta:	0	0	0	0	0
	1 - Total da Direta:	151.578.510	29.180.000	33.543.500	38.535.810	50.319.200
	2 - Total da Indireta:	0	0	0	0	0
	3 - Total (1 + 2):	151.578.510	29.180.000	33.543.500	38.535.810	50.319.200
	Total da Intra-Orçamentária:	0	0	0	0	0
	Percentual de Evolução no Período (%):			14,95	14,88	30,58


 A.F.B. CONTABILIDADE E AUDITORIA
 Contador CRC 2413/PB



Prefeitura Municipal de Serra Redonda

Secretaria de Finanças

Departamento de Contabilidade - Orçamento-Programa de 2026 - R\$ 1,00

Demonstrativo da Evolução das Despesas Realizadas nos Últimos 03 Exercícios (Órgão)

159

Cód. Despesa	Descrição da Despesa	Totais	2022	2023	2024
001	Prefeitura Municipal de Serra Redonda				
3000.00	DESPESAS CORRENTES	78.956.746	23.101.973	26.396.419	29.458.353
3100.00	PESSOAL E ENCARGOS SOCIAIS	42.547.800	12.876.452	14.496.750	15.174.598
3190.00	APLICAÇÕES DIRETAS	42.547.800	12.876.452	14.496.750	15.174.598
3190.01	APOSENTADORIAS DO RPPS, RESERVA REMUNERADA E REFORMAS DOS MILITARES	37.080	15.756	17.088	4.236
3190.04	CONTRATAÇÃO POR TEMPO DETERMINADO	9.217.656	2.504.813	3.066.934	3.645.909
3190.11	VENCIMENTOS E VANTAGENS FIXAS - PESSOAL CIVIL	26.872.682	7.941.301	9.309.026	9.622.354
3190.13	OBRIGAÇÕES PATRONAIS	5.388.557	2.165.098	1.691.983	1.531.476
3190.91	SENTENÇAS JUDICIAIS	1.031.826	249.484	411.719	370.622
3300.00	OUTRAS DESPESAS CORRENTES	36.408.945	10.225.521	11.899.669	14.283.755
3390.00	APLICAÇÕES DIRETAS	36.408.945	10.225.521	11.899.669	14.283.755
3390.14	DIÁRIAS - CIVIL	15.155	4.523	6.905	3.727
3390.30	MATERIAL DE CONSUMO	13.825.323	4.026.306	4.639.039	5.159.978
3390.31	PREMIAÇÕES CULTURAIS, ARTÍSTICAS, CIENTÍFICAS, DESPORTIVAS E OUTRAS	128.228	7.000	87.158	34.070
3390.32	MATERIAL, BEM OU SERVIÇO PARA DISTRIBUIÇÃO GRATUITA	234.495	97.704	119.248	17.543
3390.33	PASSAGENS E DESPESAS COM LOCOMOÇÃO	9.248	0	9.248	0
3390.35	SERVIÇOS DE CONSULTORIA	419.993	134.100	148.500	137.393
3390.36	OUTROS SERVIÇOS DE TERCEIROS - PESSOA FÍSICA	7.504.134	1.912.575	2.326.129	3.265.430
3390.39	OUTROS SERVIÇOS DE TERCEIROS - PESSOA JURÍDICA	12.229.655	3.126.485	4.163.738	4.939.432
3390.47	OBRIGAÇÕES TRIBUTÁRIAS E CONTRIBUTIVAS	1.062.832	312.760	261.573	488.498
3390.48	OUTROS AUXÍLIOS FINANCEIROS A PESSOAS FÍSICAS	458.030	137.080	130.860	190.090
3390.92	DESPESAS DE EXERCÍCIOS ANTERIORES	7.198	2.488	2.500	2.210
3390.93	INDENIZAÇÕES E RESTITUIÇÕES	514.655	464.499	4.772	45.384
4000.00	DESPESAS DE CAPITAL	9.836.238	1.943.138	1.755.314	6.137.787
4400.00	INVESTIMENTOS	7.222.917	1.105.777	970.262	5.146.878
4490.00	APLICAÇÕES DIRETAS	7.222.917	1.105.777	970.262	5.146.878
4490.51	OBRAS E INSTALAÇÕES	3.533.666	172.312	551.493	2.809.861
4490.52	EQUIPAMENTOS E MATERIAL PERMANENTE	3.689.251	933.464	418.770	2.337.017
4600.00	AMORTIZAÇÃO DA DÍVIDA	2.613.322	837.361	785.052	990.909
4690.00	APLICAÇÕES DIRETAS	2.613.322	837.361	785.052	990.909
4690.71	PRINCIPAL DA DÍVIDA CONTRATUAL RESGATADO	2.613.322	837.361	785.052	990.909
	Parcial:	88.792.984	25.045.111	28.151.733	35.596.140




Prefeitura Municipal de Serra Redonda

Secretaria de Finanças

Departamento de Contabilidade - Orçamento-Programa de 2026 - R\$ 1,00

Demonstrativo da Evolução das Despesas Realizadas nos Últimos 03 Exercícios (Órgão)

Cód. Despesa	Descrição da Despesa	Totais	2022	2023	2024
002	Câmara Municipal de Serra Redonda				
3000.00	DESPESAS CORRENTES	4.607.325	2.025.127	1.257.759	1.324.439
3100.00	PESSOAL E ENCARGOS SOCIAIS	2.940.473	1.379.437	824.295	736.742
3190.00	APLICAÇÕES DIRETAS	2.940.473	1.379.437	824.295	736.742
3190.11	VENCIMENTOS E VANTAGENS FIXAS - PESSOAL CIVIL	2.465.535	1.137.912	664.796	662.827
3190.13	OBRIGAÇÕES PATRONAIS	474.938	241.524	159.499	73.914
3300.00	OUTRAS DESPESAS CORRENTES	1.666.852	645.690	433.464	587.698
3390.00	APLICAÇÕES DIRETAS	1.666.852	645.690	433.464	587.698
3390.14	DIÁRIAS - CIVIL	2.000	2.000	0	0
3390.30	MATERIAL DE CONSUMO	352.374	171.753	96.236	84.385
3390.33	PASSAGENS E DESPESAS COM LOCOMOÇÃO	4.554	4.554	0	0
3390.35	SERVIÇOS DE CONSULTORIA	346.442	151.200	47.042	148.200
3390.36	OUTROS SERVIÇOS DE TERCEIROS - PESSOA FÍSICA	119.780	50.480	65.310	3.990
3390.39	OUTROS SERVIÇOS DE TERCEIROS - PESSOA JURÍDICA	841.702	265.703	224.876	351.122
4000.00	DESPESAS DE CAPITAL	140.179	35.754	39.995	64.430
4400.00	INVESTIMENTOS	140.179	35.754	39.995	64.430
4490.00	APLICAÇÕES DIRETAS	140.179	35.754	39.995	64.430
4490.52	EQUIPAMENTOS E MATERIAL PERMANENTE	140.179	35.754	39.995	64.430
	Parcial:	4.747.504	2.060.881	1.297.754	1.388.869
	Total:	93.540.488	27.105.991	29.449.487	36.985.010
	Total da Intra-Orçamentária:	0	0	0	0
	Percentual de Evolução no Período (%):			8,65	25,59


 A.F.B. CONTABILIDADE E AUDITORIA
 Contador CRC 2413/PB

**Prefeitura Municipal de Serra Redonda**

Secretaria de Finanças

Departamento de Contabilidade - Orçamento-Programa de 2026 - R\$ 1,00

Demonstrativo da Evolução das Despesas nos Últimos 03 Exercícios

Cód. Despesa	Descrição da Despesa	2023	2024	2025	2026	
3000.00	DESPESAS CORRENTES					
	Total:	114.879.150	21.452.025	24.798.500	29.387.425	39.241.200
	Direta:	114.879.150	21.452.025	24.798.500	29.387.425	39.241.200
	Indireta:	0	0	0	0	0
3100.00	PESSOAL E ENCARGOS SOCIAIS					
	Total:	65.749.830	12.884.025	15.106.125	16.852.680	20.907.000
	Direta:	65.749.830	12.884.025	15.106.125	16.852.680	20.907.000
	Indireta:	0	0	0	0	0
3190.00	APLICAÇÕES DIRETAS					
	Total:	65.749.830	12.884.025	15.106.125	16.852.680	20.907.000
	Direta:	65.749.830	12.884.025	15.106.125	16.852.680	20.907.000
	Indireta:	0	0	0	0	0
3190.01	APOSENTADORIAS DO RPPS, RESERVA REMUNERADA E REFORMAS DOS MILITARES					
	Total:	63.000	14.000	17.000	17.000	15.000
	Direta:	63.000	14.000	17.000	17.000	15.000
	Indireta:	0	0	0	0	0
3190.03	PENSÕES DO RPPS E DO MILITAR					
	Total:	20.000	5.000	5.000	5.000	5.000
	Direta:	20.000	5.000	5.000	5.000	5.000
	Indireta:	0	0	0	0	0
3190.04	CONTRATAÇÃO POR TEMPO DETERMINADO					
	Total:	14.132.240	2.361.700	3.146.100	3.806.440	4.818.000
	Direta:	14.132.240	2.361.700	3.146.100	3.806.440	4.818.000
	Indireta:	0	0	0	0	0
3190.11	VENCIMENTOS E VANTAGENS FIXAS - PESSOAL CIVIL					
	Total:	41.245.440	7.888.500	9.584.500	10.445.440	13.327.000
	Direta:	41.245.440	7.888.500	9.584.500	10.445.440	13.327.000
	Indireta:	0	0	0	0	0
3190.13	OBRIGAÇÕES PATRONAIS					
	Total:	8.777.550	2.262.525	2.000.525	2.175.500	2.339.000
	Direta:	8.777.550	2.262.525	2.000.525	2.175.500	2.339.000
	Indireta:	0	0	0	0	0
3190.91	SENTENÇAS JUDICIAIS					
	Total:	1.500.000	350.000	350.000	400.000	400.000
	Direta:	1.500.000	350.000	350.000	400.000	400.000
	Indireta:	0	0	0	0	0
3190.92	DESPESAS DE EXERCÍCIOS ANTERIORES					
	Total:	11.600	2.300	3.000	3.300	3.000
	Direta:	11.600	2.300	3.000	3.300	3.000
	Indireta:	0	0	0	0	0
3300.00	OUTRAS DESPESAS CORRENTES					
	Total:	49.129.320	8.568.000	9.692.375	12.534.745	18.334.200
	Direta:	49.129.320	8.568.000	9.692.375	12.534.745	18.334.200
	Indireta:	0	0	0	0	0
3350.00	TRANSFERÊNCIAS A INSTITUIÇÕES PRIVADAS SEM FINS LUCRATIVOS					
	Total:	240.000	10.000	10.000	10.000	210.000
	Direta:	240.000	10.000	10.000	10.000	210.000
	Indireta:	0	0	0	0	0
3350.43	SUBVENÇÕES SOCIAIS					
	Total:	240.000	10.000	10.000	10.000	210.000
	Direta:	240.000	10.000	10.000	10.000	210.000
	Indireta:	0	0	0	0	0




Cód. Despesa	Descrição da Despesa	2023	2024	2025	2026	
3390.00	APLICAÇÕES DIRETAS					
	Total:	48.889.320	8.558.000	9.682.375	12.524.745	18.124.200
	Direta:	48.889.320	8.558.000	9.682.375	12.524.745	18.124.200
	Indireta:	0	0	0	0	0
3390.04	CONTRATAÇÃO POR TEMPO DETERMINADO					
	Total:	10.000		10.000		
	Direta:	10.000		10.000		
	Indireta:	0		0		
3390.14	DIÁRIAS - CIVIL					
	Total:	430.475	100.100	102.575	102.000	125.800
	Direta:	430.475	100.100	102.575	102.000	125.800
	Indireta:	0	0	0	0	0
3390.30	MATERIAL DE CONSUMO					
	Total:	17.142.800	2.999.000	3.261.000	4.345.800	6.537.000
	Direta:	17.142.800	2.999.000	3.261.000	4.345.800	6.537.000
	Indireta:	0	0	0	0	0
3390.31	PREMIAÇÕES CULTURAIS, ARTÍSTICAS, CIENTÍFICAS, DESPORTIVAS E OUTRAS					
	Total:	331.000	61.000	106.000	81.000	83.000
	Direta:	331.000	61.000	106.000	81.000	83.000
	Indireta:	0	0	0	0	0
3390.32	MATERIAL, BEM OU SERVIÇO PARA DISTRIBUIÇÃO GRATUITA					
	Total:	942.100	178.000	188.000	175.100	401.000
	Direta:	942.100	178.000	188.000	175.100	401.000
	Indireta:	0	0	0	0	0
3390.33	PASSAGENS E DESPESAS COM LOCOMOÇÃO					
	Total:	157.200	37.200	37.500	37.500	45.000
	Direta:	157.200	37.200	37.500	37.500	45.000
	Indireta:	0	0	0	0	0
3390.35	SERVIÇOS DE CONSULTORIA					
	Total:	1.475.000	330.000	345.000	370.000	430.000
	Direta:	1.475.000	330.000	345.000	370.000	430.000
	Indireta:	0	0	0	0	0
3390.36	OUTROS SERVIÇOS DE TERCEIROS - PESSOA FÍSICA					
	Total:	9.354.400	1.566.000	1.793.000	2.405.000	3.590.400
	Direta:	9.354.400	1.566.000	1.793.000	2.405.000	3.590.400
	Indireta:	0	0	0	0	0
3390.39	OUTROS SERVIÇOS DE TERCEIROS - PESSOA JURÍDICA					
	Total:	15.481.325	2.450.500	3.004.500	4.082.325	5.944.000
	Direta:	15.481.325	2.450.500	3.004.500	4.082.325	5.944.000
	Indireta:	0	0	0	0	0
3390.40	SERVIÇOS DE TECNOLOGIA DA INFORMAÇÃO E COMUNICAÇÃO - PJ					
	Total:	190.000	50.000	50.000	45.000	45.000
	Direta:	190.000	50.000	50.000	45.000	45.000
	Indireta:	0	0	0	0	0
3390.41	CONTRIBUIÇÕES					
	Total:	30.000				30.000
	Direta:	30.000				30.000
	Indireta:	0				0
3390.47	OBRIGAÇÕES TRIBUTÁRIAS E CONTRIBUTIVAS					
	Total:	1.659.020	365.000	373.400	414.620	506.000
	Direta:	1.659.020	365.000	373.400	414.620	506.000
	Indireta:	0	0	0	0	0



Cód. Despesa	Descrição da Despesa	2023	2024	2025	2026
3390.48	OUTROS AUXÍLIOS FINANCEIROS A PESSOAS FÍSICAS				
	Total:	615.000	130.000	130.000	160.000
	Direta:	615.000	130.000	130.000	160.000
	Indireta:	0	0	0	0
3390.91	SENTENÇAS JUDICIAIS				
	Total:	7.800	1.800	2.000	2.000
	Direta:	7.800	1.800	2.000	2.000
	Indireta:	0	0	0	0
3390.92	DESPESAS DE EXERCÍCIOS ANTERIORES				
	Total:	372.200	97.400	97.400	87.400
	Direta:	372.200	97.400	97.400	87.400
	Indireta:	0	0	0	0
3390.93	INDENIZAÇÕES E RESTITUIÇÕES				
	Total:	691.000	192.000	192.000	207.000
	Direta:	691.000	192.000	192.000	207.000
	Indireta:	0	0	0	0
4000.00	DESPESAS DE CAPITAL				
	Total:	34.842.575	7.330.475	8.347.500	8.536.600
	Direta:	34.842.575	7.330.475	8.347.500	8.536.600
	Indireta:	0	0	0	0
4400.00	INVESTIMENTOS				
	Total:	30.800.575	6.580.475	7.597.500	7.514.600
	Direta:	30.800.575	6.580.475	7.597.500	7.514.600
	Indireta:	0	0	0	0
4490.00	APLICAÇÕES DIRETAS				
	Total:	30.800.575	6.580.475	7.597.500	7.514.600
	Direta:	30.800.575	6.580.475	7.597.500	7.514.600
	Indireta:	0	0	0	0
4490.51	OBRAS E INSTALAÇÕES				
	Total:	19.257.100	4.125.500	4.841.000	4.790.600
	Direta:	19.257.100	4.125.500	4.841.000	4.790.600
	Indireta:	0	0	0	0
4490.52	EQUIPAMENTOS E MATERIAL PERMANENTE				
	Total:	11.053.475	2.314.975	2.616.500	2.594.000
	Direta:	11.053.475	2.314.975	2.616.500	2.594.000
	Indireta:	0	0	0	0
4490.61	AQUISIÇÃO DE IMÓVEIS				
	Total:	490.000	140.000	140.000	130.000
	Direta:	490.000	140.000	140.000	130.000
	Indireta:	0	0	0	0
4500.00	INVERSÕES FINANCEIRAS				
	Total:	120.000	0	0	120.000
	Direta:	120.000	0	0	120.000
	Indireta:	0	0	0	0
4590.00	APLICAÇÕES DIRETAS				
	Total:	120.000	0	0	120.000
	Direta:	120.000	0	0	120.000
	Indireta:	0	0	0	0
4590.61	AQUISIÇÃO DE IMÓVEIS				
	Total:	120.000	0	0	120.000
	Direta:	120.000	0	0	120.000
	Indireta:	0	0	0	0



Cód. Despesa	Descrição da Despesa	2023	2024	2025	2026	
4600.00	AMORTIZAÇÃO DA DÍVIDA					
	Total:	3.922.000	750.000	750.000	1.400.000	
	Direta:	3.922.000	750.000	750.000	1.400.000	
	Indireta:	0	0	0	0	
4690.00	APLICAÇÕES DIRETAS					
	Total:	3.922.000	750.000	750.000	1.400.000	
	Direta:	3.922.000	750.000	750.000	1.400.000	
	Indireta:	0	0	0	0	
4690.71	PRINCIPAL DA DÍVIDA CONTRATUAL RESGATADO					
	Total:	3.922.000	750.000	750.000	1.400.000	
	Direta:	3.922.000	750.000	750.000	1.400.000	
	Indireta:	0	0	0	0	
9990.99	Reserva de Contingência					
	Total:	450.000			450.000	
	Direta:	450.000			450.000	
	Indireta:	0			0	
9999.99						
	Total:	1.406.785	397.500	397.500	611.785	
	Direta:	1.406.785	397.500	397.500	611.785	
	Indireta:	0	0	0	0	
	1 - Total da Direta:	151.578.510	29.180.000	33.543.500	38.535.810	50.319.200
	2 - Total da Indireta:	0	0	0	0	0
	3 - Total (1 + 2):	151.578.510	29.180.000	33.543.500	38.535.810	50.319.200
	Total da Intra-Orçamentária:	0	0	0	0	0
	Percentual de Evolução no Período (%):		14,95	14,88	30,58	


 A.F.B. CONTABILIDADE E AUDITORIA
 Contador CRC 2413/PB



Prefeitura Municipal de Serra Redonda


Secretaria de Finanças

Departamento de Contabilidade - Orçamento-Programa de 2026 - R\$ 1,00

Demonstrativo da Receita Corrente Líquida - RCL

165

Descrição	Receita Prevista
RECEITAS CORRENTES (I)	49.100.000,00
Impostos, Taxas e Contribuições de Melhoria	1.423.000,00
IPTU	10.000,00
ITBI	23.000,00
IRRF	655.000,00
ISS	640.000,00
Outros Impostos, Taxas e Contribuições de Melhorias	95.000,00
Contribuições	0,00
Receita Patrimonial	696.000,00
Rendimentos de Aplicação Financeira	696.000,00
Outras Rceitas Patrimoniais	0,00
Receita Agropecuária	0,00
Receita Industrial	0,00
Receita de Serviços	0,00
Transferências Correntes	46.961.000,00
Cota-Parte do FPM	22.200.000,00
Cota-Parte do ITR	2.000,00
Cota-Parte do ICMS	3.000.000,00
Cota-Parte do IPVA	300.000,00
Transferências da LC 61/1989	2.000,00
Transferências do FUNDEB	11.150.000,00
Outras Transferências Correntes	10.307.000,00
Outras Receitas Correntes	20.000,00
DEDUÇÕES (II)	4.660.800,00
Contrib. do Servidor para o Plano de Previdência	0,00
Compensação Financ. entre Regimes Previdência	0,00
Rendimentos de Aplicações de Recursos Previdenciários	0,00
Dedução de Receita para Formação do FUNDEB	4.660.800,00
RECEITA CORRENTE LÍQUIDA (III) = (I - II)	44.439.200,00
(-) Transferências obrigatórias da União relativas às emendas individuais (art. 166-A, § 1º, da CF) (IV)	0,00
RECEITA CORRENTE LÍQUIDA AJUSTADA PARA CÁLCULO DOS LIMITES DE ENDIVIDAMENTO (V) = (III - IV)	44.439.200,00
(-) Transferências obrigatórias da União relativas às emendas de bancada (art. 166, § 16, da CF)(VI)	0,00
(-) Transferências da União relativas a remuneração dos agentes comunitários de saúde e de combate às endemias (CF, art.198, § 1)(VII)	830.000,00
(-) Outras Deduções Constitucionais ou Legais(VIII)	0,00
RECEITA CORRENTE LÍQUIDA AJUSTADA PARA CÁLCULO DOS LIMITES DA DESPESA COM PESSOAL (IX) = (V - VI - VII - VIII)	43.609.200,00


A.F.B. CONTABILIDADE E AUDITORIA
Contador CRC 2413/PB

**Prefeitura Municipal de Serra Redonda**


Secretaria de Finanças

Departamento de Contabilidade - Orçamento-Programa de 2026 - R\$ 1,00

Demonstrativo da Despesa com Pessoal - Poder Executivo e Legislativo

	DESPESA COM PESSOAL	DESPESA FIXADA
DESPESA BRUTA COM PESSOAL (I)		19.709.000,00
Pessoal Ativo		19.689.000,00
Vencimentos, Vantagens e Outras Despesas Variáveis		17.480.000,00
Obrigações Patronais		2.209.000,00
Pessoal Inativo e Pensionistas		20.000,00
Aposentadorias, Reserva e Reformas		15.000,00
Pensões		5.000,00
Outras Despesas de Pessoal decorrentes de Contratos de Terceirização ou de contratação de forma indireta (§ 1º do art. 18 da LRF)		0,00
Despesa com Pessoal não Executada Orçamentariamente		0,00
DESPESAS NÃO COMPUTADAS (II)		1.580.000,00
Indenizações por Demissão e Incentivos à Demissão Voluntária e Deduções Constitucionais		0,00
Decorrentes de Decisão Judicial		400.000,00
Despesas de Exercícios Anteriores		0,00
Inativos e Pensionistas com Recursos Vinculados		0,00
Agentes Comunitários de Saúde e de Combate às Endemias Com Recursos Vinculados (CF, art. 198, §11)		830.000,00
Parcela dedutível referente ao piso salarial do Enfermeiro, Técnico de Enfermagem, Auxiliar de Enfermagem e Parteira		350.000,00
Outras Deduções Constitucionais ou Legais		0,00
Contribuição Patronal (Parecer PR-TC/PB 12/2007 (10 de Outubro de 2007))		0,00
TOTAL DA DESPESA COM PESSOAL PARA FINS DE APURAÇÃO DO LIMITE – TDP (III) = (I – II)		18.129.000,00
RECEITA CORRENTE LÍQUIDA – RCL (IV)		44.439.200,00
(-) Transferências obrigatórias da União relativas às emendas individuais (V) (§ 13, art. 166 da CF)		44.439.200,00
= RECEITA CORRENTE LÍQUIDA AJUSTADA (VI)		0,00
% do TOTAL DA DESPESA COM PESSOAL PARA FINS DE APURAÇÃO DO LIMITE – TDP sobre a RCL (V) = (III/IV) * 100		40,80
LIMITE MÁXIMO (incisos I, II e III do art.20 da LRF) – 60%		23.997.168,00
LIMITE PRUDENCIAL (parágrafo único do art.22 da LRF) – 95%		22.797.309,60

FRANCISCO BERNARDO DOS SANTOS:92783724472
 Assinado de forma digital por FRANCISCO BERNARDO DOS SANTOS:92783724472
 Dados: 2025.12.11 10:42:06 -03'00'


 A.F.B. CONTABILIDADE E AUDITORIA
 Contador CRC 2413/PB

RECIBO DE PROTOCOLO

O Tribunal de Contas do Estado da Paraíba certifica que em 24/01/2026 às 08:27:39 foi protocolizado o documento sob o N° 08139/26 da subcategoria LOA - Lei Orçamentária Anual , exercício 2026, referente a(o) Prefeitura Municipal de Serra Redonda, mediante o recebimento de informações/arquivos eletrônicos encaminhados por Francisco Bernardo dos Santos.

Número da Lei/Ano: 731/2025

Meio de Publicação: Diário Oficial do Estado

Limite para Abertura de Créditos Adicionais - Percentual: 50.0%

Limite para Abertura de Créditos Adicionais - Valor: R\$ 25.159.600,00

Data e Aprovação: 27/11/2025

Data de Publicação: 28/11/2025

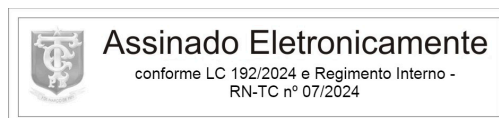
Autorização para contratação de operações de crédito: Não

[INFORMAÇÃO DO SISTEMA] Envio Fora do Prazo: Sim

[INFORMAÇÃO DO SISTEMA] N° de Dias Fora do Prazo: 40

Documento	Informado?	Autenticação
1) Texto da Lei	Sim	2ef55f96ef1def471afb492bea1c2334
2) Mensagem de Encaminhamento ao Poder Legislativo	Sim	4b03a192a0263a7bd7aa2151ac0d2e3f
3) Comprovante de Realização de Audiência Pública	Sim	46129ebb17acfded60a80277f90f89c3
4) Demonstrativo da Compatibilidade da Programação dos Orçamentos com os Objetivos e Metas	Não	
5) Demonstrativo Regionalizado do Efeito sobre Receitas e Despesas	Não	
6) Outros Anexos	Sim	6fd0fc0b4abe9aab237113c725354e97

João Pessoa, 24 de Janeiro de 2026



Sistema de Processo Eletrônico do TCE-PB



Estado da Paraíba
Câmara Municipal de Serra Redonda
Casa Luiz Bui Pinheiro

ATA DA AUDIÊNCIA PÚBLICA
 PPA 2026–2029 e LOA 2026

Aos vinte e cinco dias do mês de novembro do ano de dois mil e vinte e cinco, às nove horas, no Plenário da Câmara Municipal de Serra Redonda, Estado da Paraíba, realizou-se a Audiência Pública destinada à apresentação, exposição e discussão dos Projetos de Lei nº 029/2025, que dispõe sobre o Plano Plurianual para o quadriênio de 2026 a 2029, e nº 030/2025, que estima a receita e fixa a despesa do Município de Serra Redonda para o exercício financeiro de 2026. A sessão foi presidida pelo Presidente da Câmara Municipal, que iniciou os trabalhos cumprimentando os vereadores, servidores da Casa, representantes do Poder Executivo e cidadãos presentes, declarando aberta a Audiência Pública em conformidade com o Regimento Interno, especialmente o art. 156, e com o princípio da transparência previsto no art. 48 da Lei de Responsabilidade Fiscal. O Presidente explicou que a audiência tem por finalidade permitir que a sociedade tome conhecimento e participe da discussão dos instrumentos orçamentários do Município, esclarecendo que seriam apresentados e debatidos o Projeto de Lei nº 029/2025 – Plano Plurianual 2026–2029, que define programas, metas e prioridades da Administração para os próximos quatro anos, e o Projeto de Lei nº 030/2025 – Lei Orçamentária Anual 2026, que estabelece a previsão de receitas e fixa as despesas para o exercício seguinte. Informou que estava disponível lista de presença na entrada, bem como fichas de inscrição para quem desejasse fazer uso da palavra, com limite de até três minutos por manifestação. Ressaltou que todas as observações e sugestões registradas seriam encaminhadas à Comissão de Controle, Fiscalização, Finanças e Orçamento para análise e eventual adoção. Em seguida, o Presidente registrou a composição da Mesa e a presença dos parlamentares. Compuseram a audiência os vereadores José Elias Nunes da Silva, Relator da Comissão de Finanças; Roseandro Bernardo da Silva, membro; Eduardo Custódio de Araújo, Primeiro Secretário; Rossini da Silva Vicente, Segundo Secretário; Anselmo Tavares de Pontes e Felipe Dias da Silva. Registrou-se a ausência justificada do Presidente da Comissão de Finanças, vereador João Marcos Ferreira da Silva. Também esteve presente o Contador do Município, Dr. Antônio Farias Brito, responsável pela exposição técnica, além de representantes do Poder Executivo, incluindo o Prefeito Municipal.



Estado da Paraíba
Câmara Municipal de Serra Redonda
Casa Luiz Bui Pinheiro

Na sequência, o Presidente concedeu a palavra ao contador do Município, Dr. Antônio Farias Brito, que apresentou exposição técnica sobre os dois projetos orçamentários. Inicialmente, explicou a estrutura e finalidade do Plano Plurianual, detalhando seus programas, objetivos estratégicos, metas e prioridades. Em seguida, tratou da Lei Orçamentária Anual, apresentando a metodologia de estimativa das receitas, a distribuição das despesas por função e secretaria, as vinculações constitucionais e legais, bem como os limites definidos pela Lei de Responsabilidade Fiscal. Após a exposição, os vereadores formularam questionamentos técnicos, que foram respondidos pelo expositor. Encerrada a exposição técnica, o Presidente passou à chamada dos inscritos para manifestação do público. Registrou-se que **não houve inscritos** para uso da palavra. Na etapa seguinte, foi franqueada a palavra ao Poder Executivo. O Prefeito Municipal, Francisco Bernardo dos Santos, fez uso da palavra, apresentando considerações adicionais sobre as prioridades da gestão e o alinhamento dos projetos orçamentários com as necessidades do Município. Nada mais havendo a tratar, o Presidente da Câmara agradeceu a participação de todos, informou que todas as manifestações serão encaminhadas à Comissão de Finanças, registrou que os Projetos de Lei nº 029/2025 e nº 030/2025 serão incluídos na pauta da sessão ordinária do dia vinte e seis de novembro de dois mil e vinte e cinco e que a presente Ata será publicada no site institucional da Câmara Municipal e anexada aos autos dos respectivos projetos. Em seguida, declarou encerrada a Audiência Pública às onze horas, determinando a lavratura da presente Ata.

Jose Adolfo Cunha Guimarães
JOSE ADOLFO CUNHA GUIMARAES

Presidente da Câmara Municipal

Eduardo Custódio de Araújo
EDUARDO CUSTÓDIO DE ARAÚJO

Primeiro Secretário



CÂMARA MUNICIPAL DE SERRA REDONDA

“CASA LUIZ BIU PINHEIRO”

Rua Pedro de Azevedo Cruz, nº. 16, Centro, CEP 58385-000, Serra Redonda/PB
www.camaradeserraredonda.pb.gov.br

AUDIÊNCIA PÚBLICA – PPA 2026–2029 e LOA 2026

Data: 25 de novembro de 2025

Horário: 09:00h

Local: Plenário da Câmara Municipal de Serra Redonda/PB

LISTA DE PRESENÇA

Nº	Nome Completo	Documento de Identidade (RG/CPF)	Representação (Órgão / Comunidade)
1.	Marcos Pereira Santos	197.720.134-84	Secretaria de Educação
2.	Dário Luciano Soares	343999-4	Sociedade Civil
3.	Celso Silva de Andrade	313032-8	Sec. Finanças
4.	Andréia Felice dos S. Silva	030.052.424-20	Sec. Educação
5.	James Luis M. de Pontes	3448186	SEC. DE ESPORTES
6.	Francisco Bernardo dos Santos	1668521	Prefeito
7.	Autano Soares Brito	436.636.644-49	Contabilidade
8.	Raimundo Bernardo da Silva	060.822.864-80	Vereador
9.	José Elton dos S. Silva	806.472.944-00	Vereador
10.	Edulo Antônio	047.137.239.04	Vereador

1

11.	Armin de Silva	08294069485	VEREADOR
12.	André Gonçalves de Faria	405.24663491	VEREADOR
13.	Felipe Dias de Silva	073 227 264 56	VEREADOR
14.	Ana Cláudia Pereira de Silva	018.013.034.01	Sociedade Civil
15.	Francisco Bezerra Lima Júnior	302.224.364-09	Power Executivo
16.	Juliana Ferreira dos Santos Silva	118.297.004-48	Power Soc. Meio Ambiente
17.	Vagner Lima Cruz	152.680.964-86	Tesoureiro
18.	Adla Wamara de S. Santos	159.454.384-09	Secretária
19.	Fausto de Barros	602.836.884-91	OFICINEIRO
20.	Roberta Collares Mendonça	9296-01384-49	Coordenadora
21.	Maria de Lourdes Silva dos S. Ribeiro	048.274.544-42	Gestora
22.	Wagner Chaves de Lima	100.867.694-21	TESOUFEIRO
23.	Heliz Fernanda de Freitas Souza	089.593.334-92	Funcionária
24.	Dorival Pereira Lopes	263.146.904-63	Secretário Adjunto
25.	Siany Absorção Ltda de Lima	043.029.76454	SECRETÁRIO
26.	José F de Lima		
27.			
28.			
29.			

RECIBO DE ALTERAÇÃO DE DOCUMENTOS/INFORMAÇÕES

O Tribunal de Contas do Estado da Paraíba certifica que em 21/02/2026 às 09:48:28 Francisco Bernardo dos Santos alterou os seguintes documentos/informações deste documento sob o N° 08139/26.

Número da Lei/Ano: 731/2025

Meio de Publicação: Diário Oficial do Estado

Limite para Abertura de Créditos Adicionais - Percentual: 50.0%

Limite para Abertura de Créditos Adicionais - Valor: R\$ 25.159.600,00

Data e Aprovação: 27/11/2025

Data de Publicação: 28/11/2025

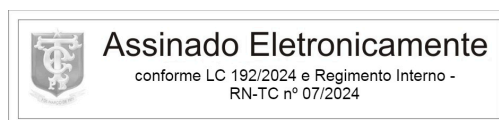
Autorização para contratação de operações de crédito: Não

[INFORMAÇÃO DO SISTEMA] Envio Fora do Prazo: Sim

[INFORMAÇÃO DO SISTEMA] N° de Dias Fora do Prazo: 68

Documento	Informado?	Autenticação
3) Comprovante de Realização de Audiência Pública	Sim	3ae69b502e2ac774b8f36a93db11ad7c

João Pessoa, 21 de Fevereiro de 2026



Sistema de Processo Eletrônico do TCE-PB